



Camera di Commercio
Industria Artigianato
e Agricoltura del
Verbanco Cusio Ossola
S.S. del Sempione, n.4 - 28831 Baveno (VB)
Tel. 0039 0323 912811
E-mail: promozione@vb.camcom.it
Sito: www.vb.camcom.it

IMPRESE E GIOVANI NEL VCO ANNO 2016

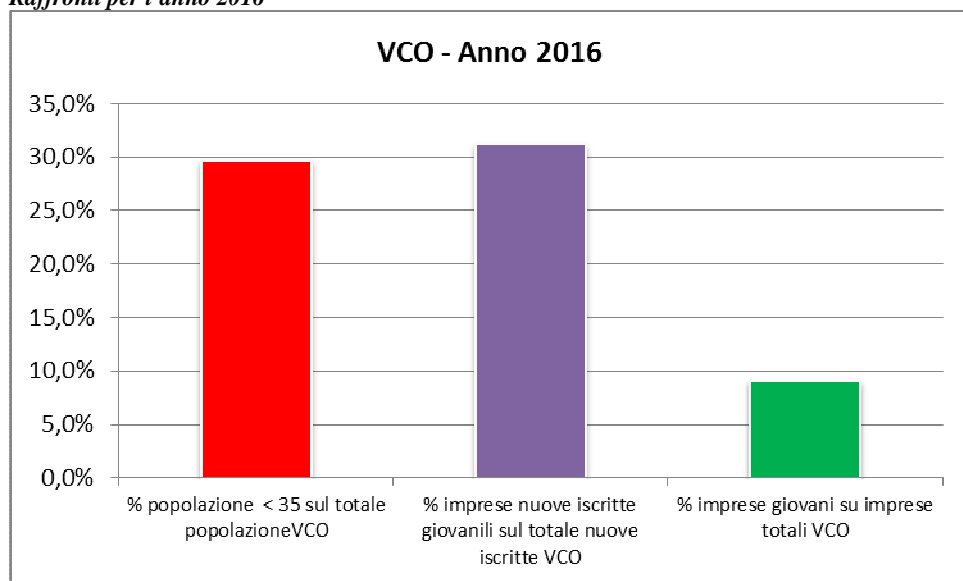
Fotografia al 31/12/2016

Nel VCO sono 47.586¹ i residenti che hanno meno di 35 anni, quasi un terzo della popolazione, e contribuiscono in maniera significativa alla creazione d'impresa: **ben il 29% delle nuove imprese che nascono annualmente in provincia sono imprese giovanili**.

Nel complesso le **imprese governate da giovani² under 35 sono 1.201, il 9,1% delle imprese provinciali**, in linea con la media regionale (9,6%) e nazionale (10,0%).

Queste imprese occupano **1.943 addetti** ossia il 4,7% degli addetti totali, percentuale sopra la media regionale (4,3%), di poco inferiore a quella nazionale (5%).

Raffronti per l'anno 2016



Elaborazione CCIAA VCO su dati Infocamere e Istat

Rapportando il numero delle imprese giovanili alla popolazione under 35, si evince **l'indice di imprenditorialità giovanile**, che per la nostra provincia è 2,5%, in linea con Piemonte e Italia (rispettivamente 3,1% e 2,9%).

Le imprese giovanili registrano un tasso di sviluppo positivo pari a +9,9%, al netto di queste imprese il tasso di sviluppo del sistema imprenditoriale del VCO (-0,50%) scenderebbe a -1,6%.

¹ Dato Istat al 1 gennaio 2016, www.istat.it

² Sono considerate imprese giovanili le imprese individuali il cui titolare abbia meno di 35 anni, ovvero le società di persone in cui oltre il 50% dei soci abbia meno di 35 anni, oppure le società di capitali in cui la media dell'età dei soci e degli amministratori sia inferiore allo stesso limite d'età.



**Amministrazione
vincitrice**

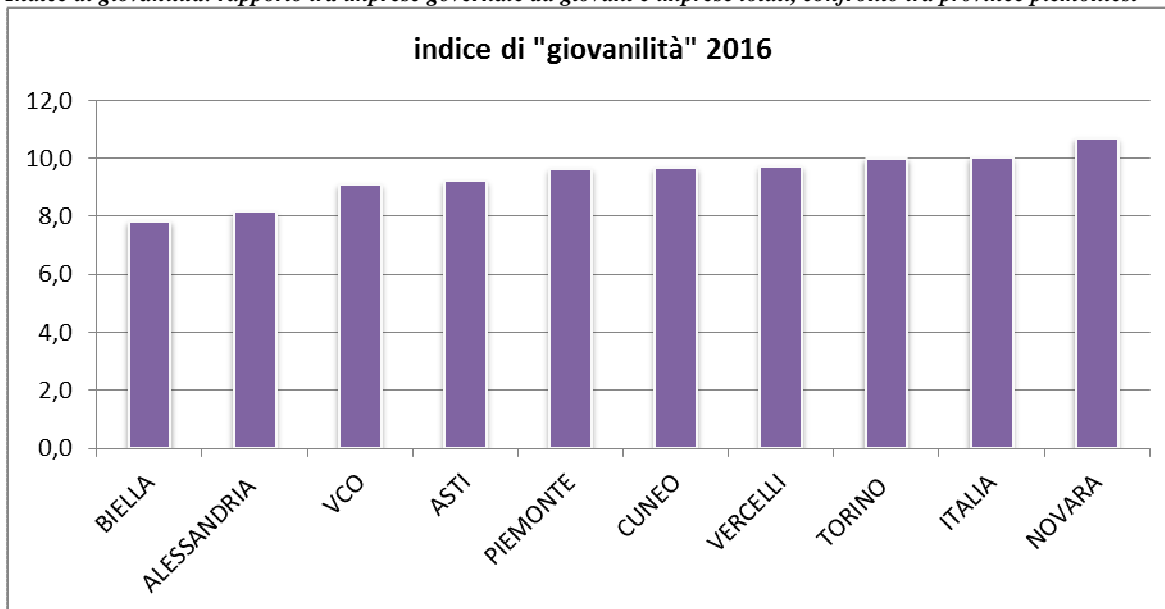
Camera di Commercio
Industria Artigianato
e Agricoltura del
Verbanco Cusio Ossola
S.S. del Sempione, n.4 - 28831 Baveno (VB)
Tel. 0039 0323 912811
E-mail: promozione@vb.camcom.it
Sito: www.vb.camcom.it

La distribuzione per settori di attività evidenzia come le imprese giovanili si concentrino soprattutto nel **commercio** (26% delle imprese giovani), **costruzioni** (17% delle imprese giovani), **turismo** inteso come servizi di alloggio e ristorazione (14%), e **servizi alle persone** (8%).

A livello strutturale prevalgono le ditte individuali che costituiscono l'83% del totale imprese giovani (80% in Piemonte, 72% in Italia).

E' abbastanza intuitivo che i più giovani, nei primi passi del loro percorso professionale, si avvicinino meno a settori produttivi a maggiore intensità di capitale o con strutture produttive più complesse, come il manifatturiero.

Indice di giovanilità: rapporto tra imprese governate da giovani e imprese totali, confronto tra province piemontesi



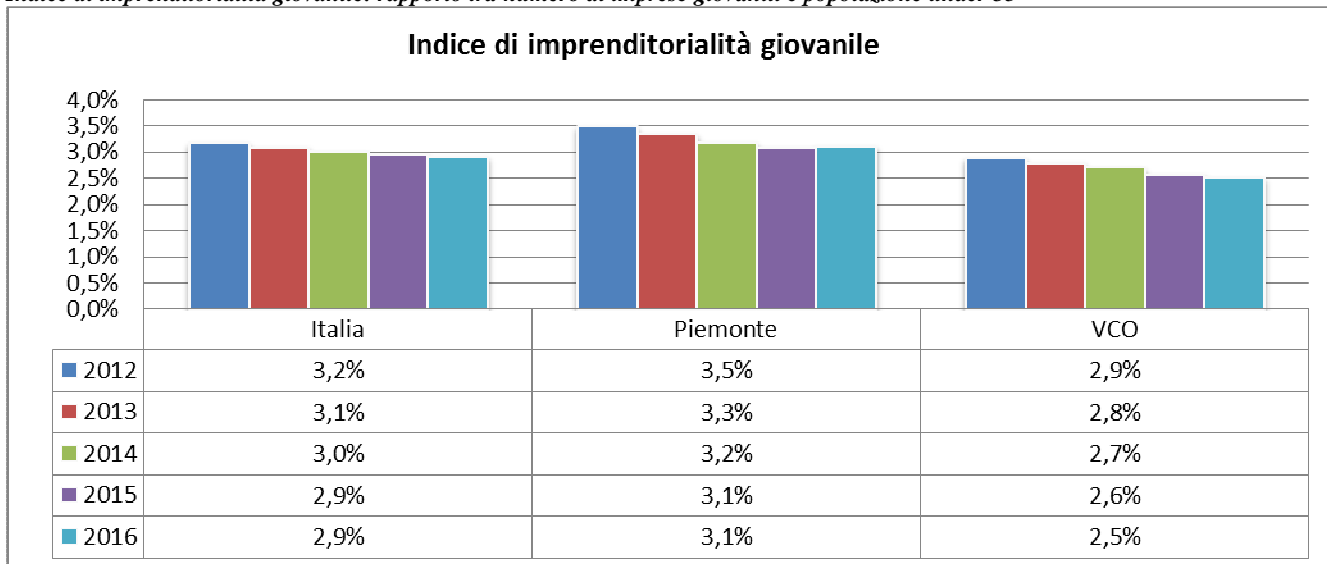
Fonte: Elaborazione CCIAA VCO su dati Infocamere



**Amministrazione
vincitrice**

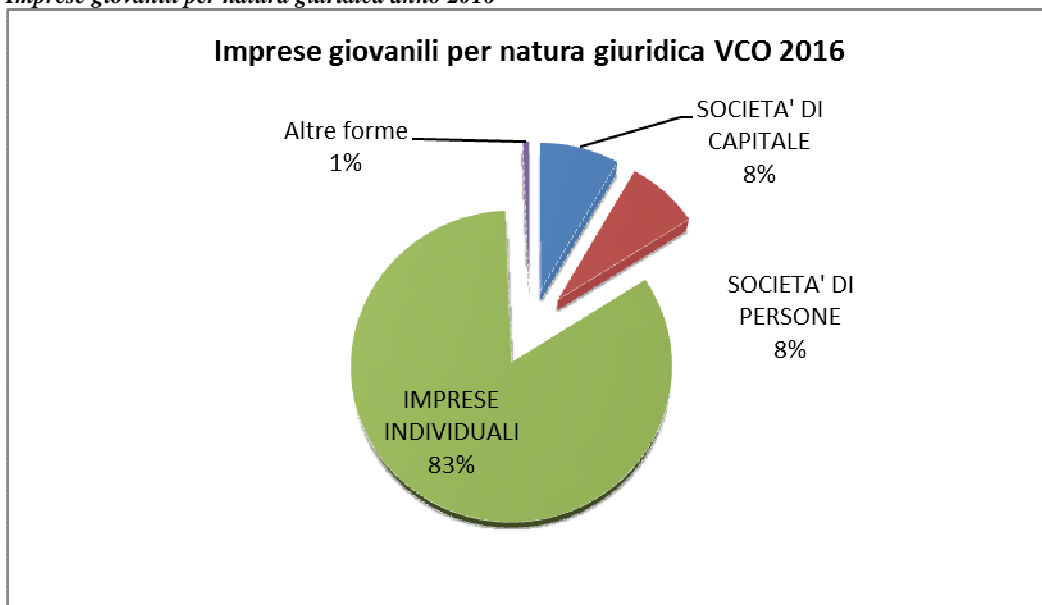
Camera di Commercio
Industria Artigianato
e Agricoltura del
Verbanco Cusio Ossola
S.S. del Sempione, n.4 - 28831 Baveno (VB)
Tel. 0039 0323 912811
E-mail: promozione@vb.camcom.it
Sito: www.vb.camcom.it

Indice di imprenditorialità giovanile: rapporto tra numero di imprese giovanili e popolazione under 35



Fonte: Elaborazione CCIAA VCO su dati infocamere e Istat

Imprese giovanili per natura giuridica anno 2016



Fonte: Elaborazione CCIAA VCO su dati Infocamere

Importante la **componente femminile**, le imprese costituite da giovani donne sono il 30% di quelle giovanili (le imprese femminili sono il 22% del totale imprese del VCO). Da un altro punto di vista si osserva che le imprese femminili totali del VCO sono per il 12% anche giovanili, mentre come accennato le imprese giovanili pesano il 9% del totale delle imprese provinciali.



**Amministrazione
vincitrice**

Camera di Commercio
Industria Artigianato
e Agricoltura del
Verbanco Cusio Ossola
S.S. del Sempione, n.4 - 28831 Baveno (VB)
Tel. 0039 0323 912811
E-mail: promozione@vb.camcom.it
Sito: www.vb.camcom.it

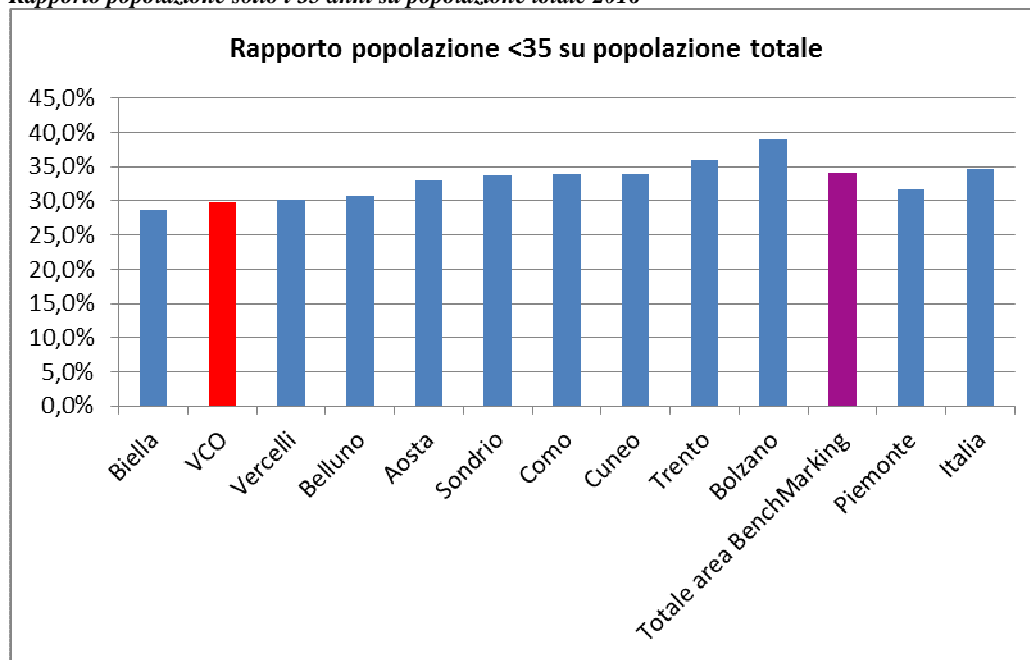
Alps Benchmarking: sistemi locali a confronto

L'attività di benchmarking territoriale offre una chiave di lettura delle dinamiche basata sul confronto di dati statistici dei territori simili per caratteristiche geografiche, economiche, sociali, culturali. Il confronto offre occasioni di scambi di conoscenze e punti di riflessione. Da tempo la Camera di Commercio del VCO confronta struttura e performance socio economiche con gli altri territori montani, collaborando con nove Camere di Commercio.

E' opinione comune che la popolazione residente nelle aree di montagna sia mediamente più anziana rispetto a quella degli altri territori. Invece, rapportando la popolazione under 35 sul totale popolazione residente in una determinata provincia la media dell'intera area di benchmarking è prossima alla media nazionale, e alcuni territori tipicamente montani (Trento e Bolzano) risultano addirittura sopra tale media.

In questo confronto il VCO risulta insieme a Vercelli e Biella tra le province meno giovani.

Rapporto popolazione sotto i 35 anni su popolazione totale 2016



Fonte: Elaborazione CCIAA VCO su dati ISTAT

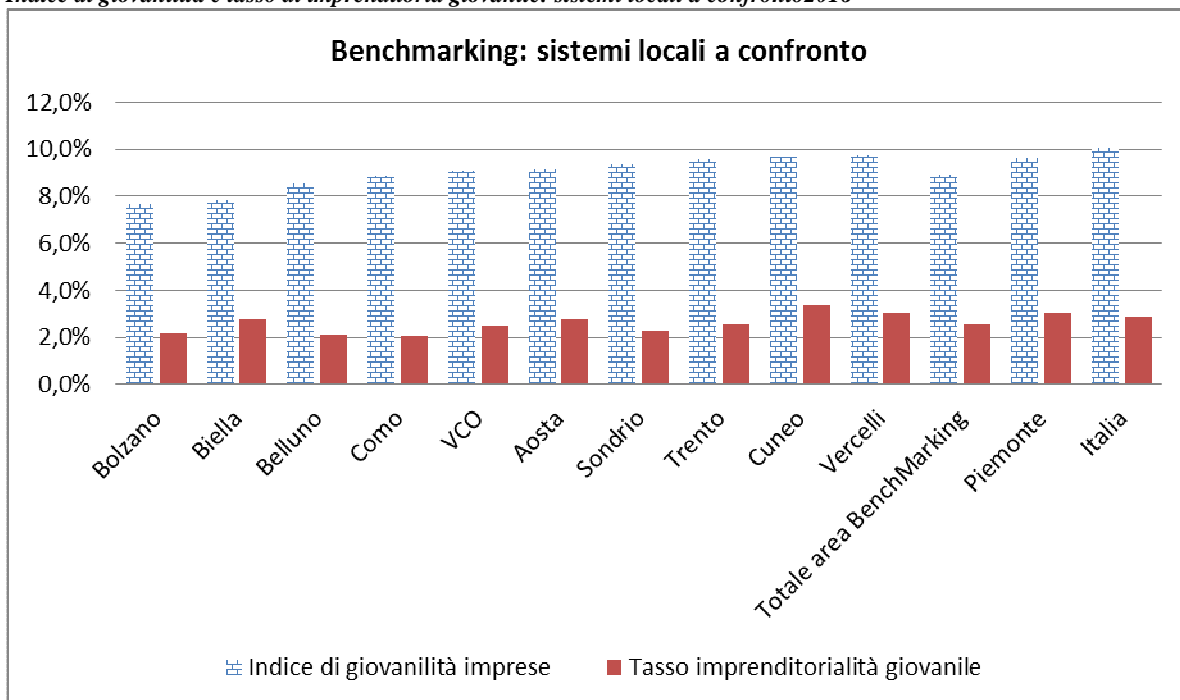
Per quanto riguarda le imprese giovanili, possiamo affermare che il VCO è assolutamente in linea con la media dell'area totale di benchmarking sia per indice di giovanilità, sia per tasso di imprenditorialità giovanile.

Da notare che l'intera area delle dieci province di benchmarking (il territorio montano) analizzata è vicina alla media nazionale come tasso di imprenditorialità giovanile e un po' più distante dalla media italiana per indice di giovanilità.



Camera di Commercio
Industria Artigianato
e Agricoltura del
Verbanco Cusio Ossola
S.S. del Sempione, n.4 - 28831 Baveno (VB)
Tel. 0039 0323 912811
E-mail: promozione@vb.camcom.it
Sito: www.vb.camcom.it

Indice di giovanità e tasso di imprenditoria giovanile: sistemi locali a confronto 2016



Fonte: Elaborazione CCIAA VCO su dati Infocamere

Giovani e start up innovative nei territori alpini³:

A fine giugno 2016 le start up innovative italiane iscritte alla sezione speciale del Registro Imprese sono 5.943, in aumento.

Le start up a prevalenza giovanile in Italia sono 1.323, il 22,3% del totale, una quota maggiore di tre volte rispetto a quella delle società di capitali con prevalenza giovanile (6,7%). Le società con almeno un giovane presente nella compagine sociale sono 2.290 (38,5% del totale start up, contro un rapporto del 13,2% se si considerano le società di capitali con prevalenza giovanile).

La tabella seguente riassume il dato relativo alle start up innovative distribuite nei diversi territori alpini a giugno 2016.

³ I dati contenuti in questa sezione sono tratti dagli atti del convegno organizzato dalla Camera di commercio di Cuneo insieme alle Camere di Commercio dell'arco alpino: Alps benchmarking – Focus innovazione – Cuneo 9-10 febbraio MMXVII



Camera di Commercio
Industria Artigianato
e Agricoltura del
Verbanco Cusio Ossola
S.S. del Sempione, n.4 - 28831 Baveno (VB)
Tel. 0039 0323 912811
E-mail: promozione@vb.camcom.it
Sito: www.vb.camcom.it

Start up innovative in area alpina

Provincia	start up innovative estate 2016 – valore assoluto
VCO	3
Cuneo	35
Valle d'Aosta	12
Sondrio	2
Bolzano	57
Trento	130
Belluno	6

Fonte: Registro Imprese estate 2016

Complessivamente dal punto di vista dei settori di attività in cui queste start up innovative operano, si osserva che tre settori raccolgono il 93% di casi: attività professionali 34%, attività manifatturiere 27%, servizi di informazione e comunicazione 32%.

Il 71% delle start up innovative presenti nei territori non è a prevalenza giovanile (quindi con presenza di giovani minore del 50%). Le imprese con presenza maggioritaria di giovani rappresentano il 7% del totale, quelle con forte presenza di giovani (superiore ai 2/3) sono il 9%. Le imprese innovative esclusivamente composte da giovani sono il 10% del totale.

Le imprese giovani – dinamiche e settori

Nonostante la lunga e sfiancante stagione di crisi, il tessuto produttivo provinciale mostra una notevole capacità di rigenerare risorse imprenditoriali, grazie alla forte dinamica della sua componente giovanile. Pur rappresentando il 9,1% di tutte le imprese oggi iscritte all' anagrafe camerale, le imprese guidate da giovani con meno di 35 anni contribuiscono infatti per oltre il triplo di questo valore (il 29%) all'afflusso di nuove forze imprenditoriali. Le nuove imprese giovanili nate nel 2016 nel VCO sono 236 su 757 nuove imprese totali.

L'andamento delle nuove iscrizioni delle imprese giovanili dopo un periodo difficile mostra nell'ultimo anno registra una leggera crescita, anche se inferiore all'andamento delle nuove iscritte totali nel VCO.

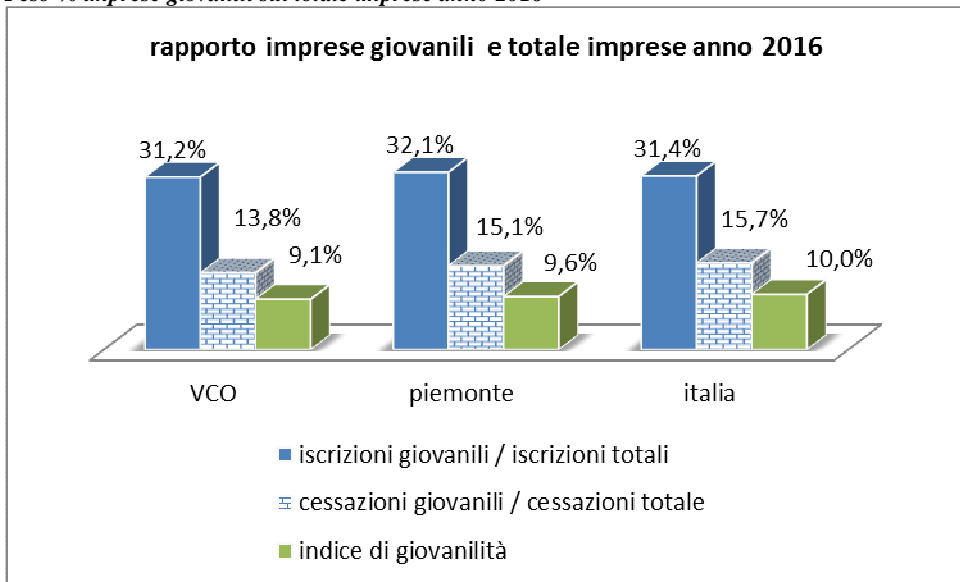
Le cessazioni sono diminuite nell'ultimo anno per le imprese giovanili (mentre a livello di imprese totali sono aumentate), tuttavia risulta evidente che in provincia, come nel resto d'Italia, il significativo contributo alla creazione d'impresa da parte dei più giovani trova ostacoli nella sua piena realizzazione, anche per una maggiore necessità di assistenza e formazione.



**Amministrazione
vincitrice**

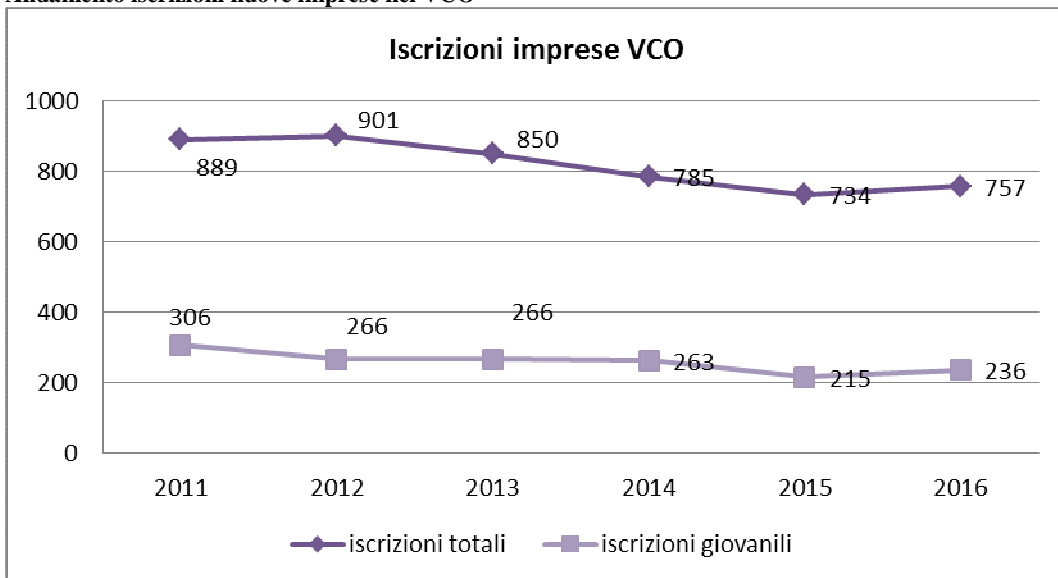
Camera di Commercio
Industria Artigianato
e Agricoltura del
Verbanco Cusio Ossola
S.S. del Sempione, n.4 - 28831 Baveno (VB)
Tel. 0039 0323 912811
E-mail: promozione@vb.camcom.it
Sito: www.vb.camcom.it

Peso % imprese giovanili sul totale imprese anno 2016



Fonte. Elaborazione CCIAA VCO su dati Infocamere

Andamento iscrizioni nuove imprese nel VCO



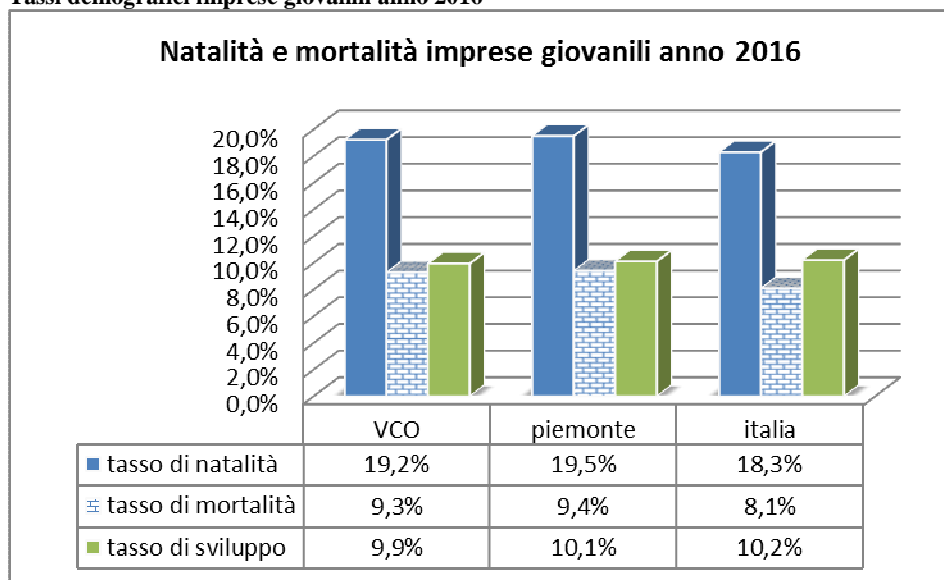
Fonte. Elaborazione CCIAA VCO su dati Infocamere



**Amministrazione
vincitrice**

Camera di Commercio
Industria Artigianato
e Agricoltura del
Verbanco Cusio Ossola
S.S. del Sempione, n.4 - 28831 Baveno (VB)
Tel. 0039 0323 912811
E-mail: promozione@vb.camcom.it
Sito: www.vb.camcom.it

Tassi demografici imprese giovanili anno 2016



Fonte: Elaborazione CCIAA VCO su dati Infocamere

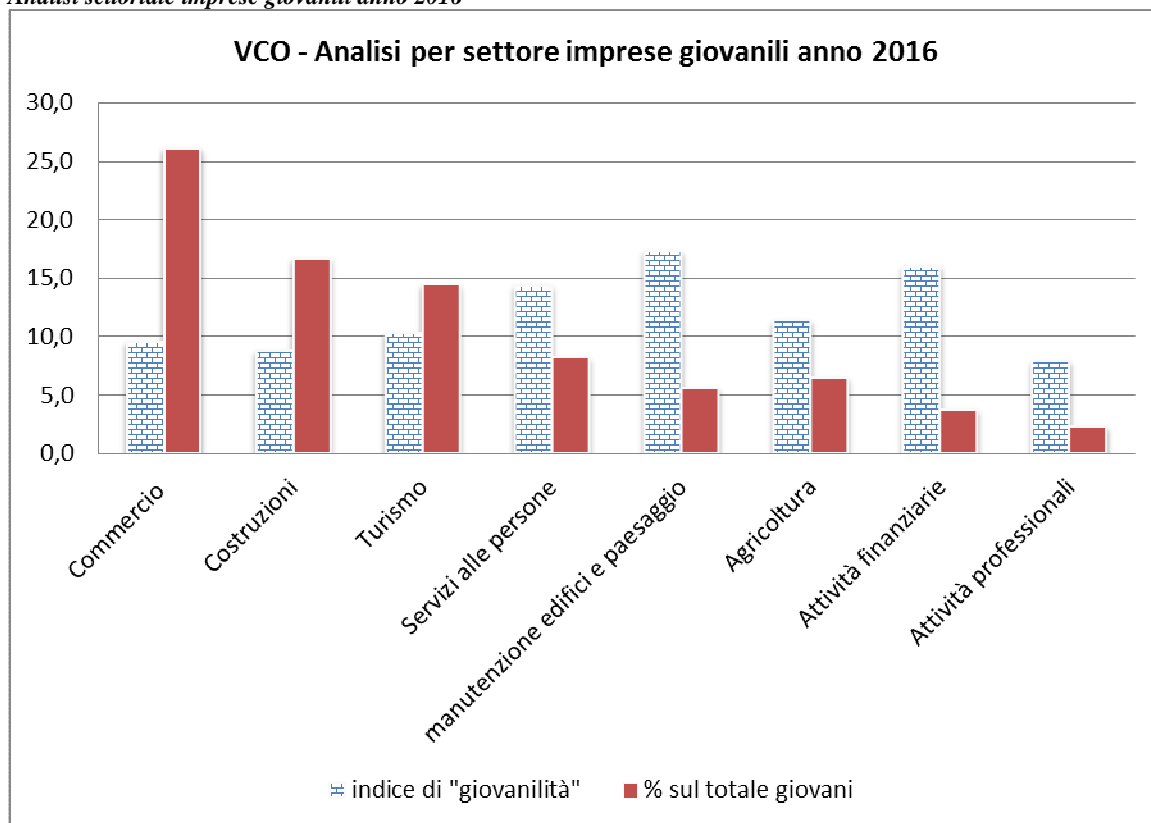
L'analisi per settore di attività conferma, come già evidenziato, la vocazione dei giovani imprenditori verso commercio (26% delle imprese giovani), costruzioni (17% delle imprese giovani), turismo inteso come servizi di alloggio e ristorazione (14%), e servizi alle persone (8%). Ma se prendiamo in considerazione l'indice di giovanilità (ossia il rapporto tra le imprese giovanili e le imprese totali) i settori più giovani sono: la manutenzione degli edifici e del paesaggio (indice di giovanilità 17%, peso sul totale imprese giovani 6%), le attività finanziarie (indice di giovanilità 16%, peso sul totale imprese giovani 4%), i servizi alle persone (indice di giovanilità 14%, peso sul totale imprese giovani 8%).



**Amministrazione
vincitrice**

Camera di Commercio
Industria Artigianato
e Agricoltura del
Verbanco Cusio Ossola
S.S. del Sempione, n.4 - 28831 Baveno (VB)
Tel. 0039 0323 912811
E-mail: promozione@vb.camcom.it
Sito: www.vb.camcom.it

Analisi settoriale imprese giovanili anno 2016



Fonte: Elaborazioni CCIAA VCO su dati Infocamere

La presenza dei giovani nelle imprese

Sono **2.400 le cariche in impresa ricoperte da giovani con meno di 35 anni** nel 2016. Di queste cariche, il 41% riguarda i titolari di impresa, il 29% cariche di amministratore, il 15% cariche di socio di capitale, l'11% cariche di socio di società di persone.

Le cariche ricoperte dai giovani sono l'8,3% del totale cariche ricoperte nelle imprese del VCO, i titolari giovani rappresentano invece il 13% dei titolari totali.



**Amministrazione
vincitrice**

Camera di Commercio
Industria Artigianato
e Agricoltura del
Verbanco Cusio Ossola
S.S. del Sempione, n.4 - 28831 Baveno (VB)
Tel. 0039 0323 912811
E-mail: promozione@vb.camcom.it
Sito: www.vb.camcom.it

Cariche ricoperte nelle imprese del VCO - anno 2016

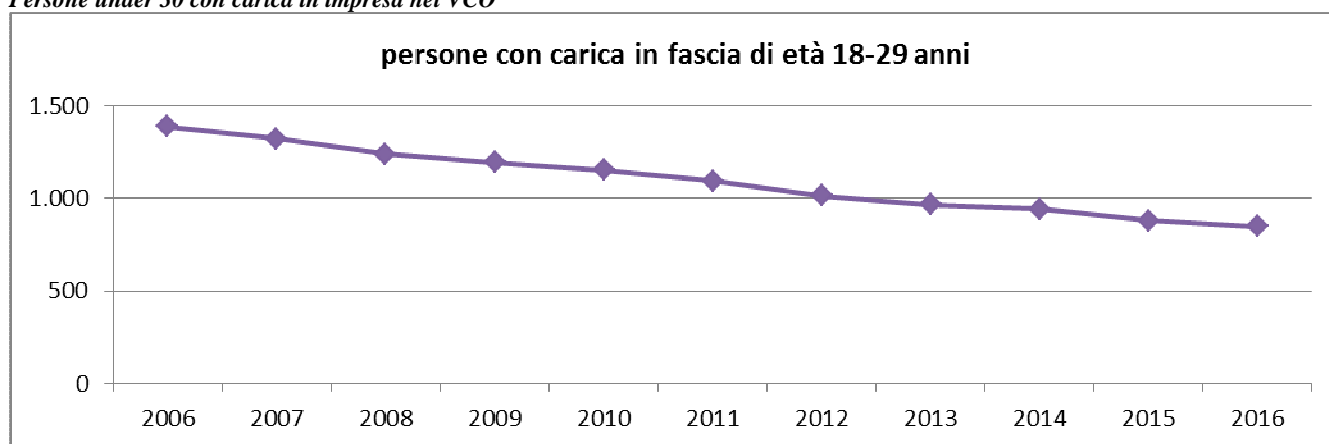
Classe Carica	Totale titoli registrati <35 anni	Totale titoli registrati >35 anni	Totale titoli registrati	Indice di giovanità sulle cariche	Composizione % cariche <35 anni
Altre cariche	105	1.859	1.964	5,3%	4,4%
Amministratore	693	8.919	9.612	7,2%	28,9%
Socio	252	2.916	3.168	8,0%	10,5%
Socio di capitale	358	6.151	6.509	5,5%	14,9%
Titolare	992	6.645	7.637	13,0%	41,3%
Grand Total	2.400	26.490	28.890	8,3%	100,0%

Fonte: Elaborazione CCIAA VCO su dati Infocamere

Analizziamo le cariche in azienda: nel 2016 parliamo di 849 persone con meno di 30 anni, erano 1388 nel 2006.

Come si evince dai grafici, nel VCO la presenza dei giovani in azienda (cariche) è diminuita più che proporzionalmente rispetto alla diminuzione della popolazione residente con meno di 30 anni.

Personae under 30 con carica in impresa nel VCO



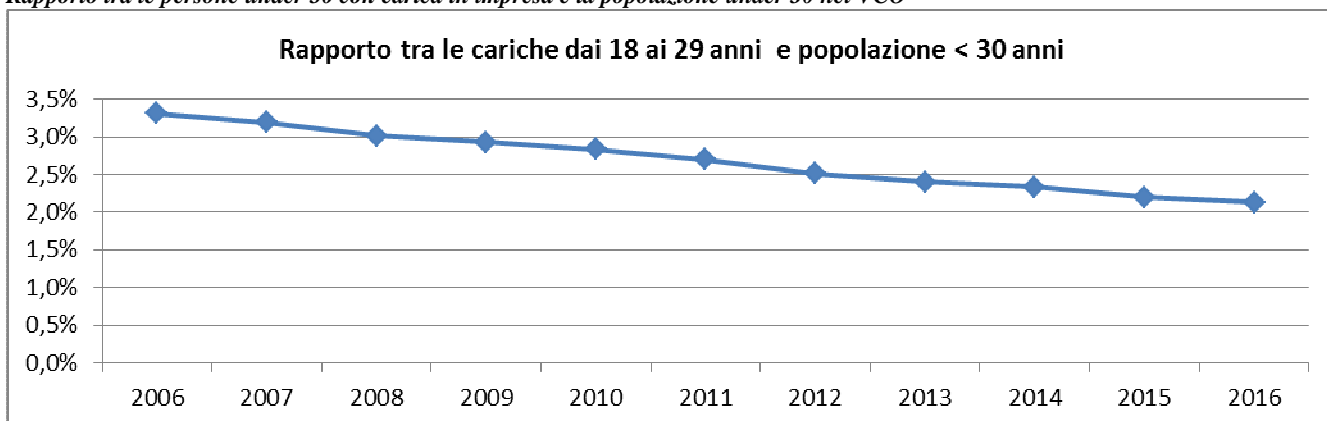
Fonte: Elaborazione CCIAA VCO su dati Infocamere



**Amministrazione
vincitrice**

Camera di Commercio
Industria Artigianato
e Agricoltura del
Verbanco Cusio Ossola
S.S. del Sempione, n.4 - 28831 Baveno (VB)
Tel. 0039 0323 912811
E-mail: promozione@vb.camcom.it
Sito: www.vb.camcom.it

Rapporto tra le persone under 30 con carica in impresa e la popolazione under 30 nel VCO

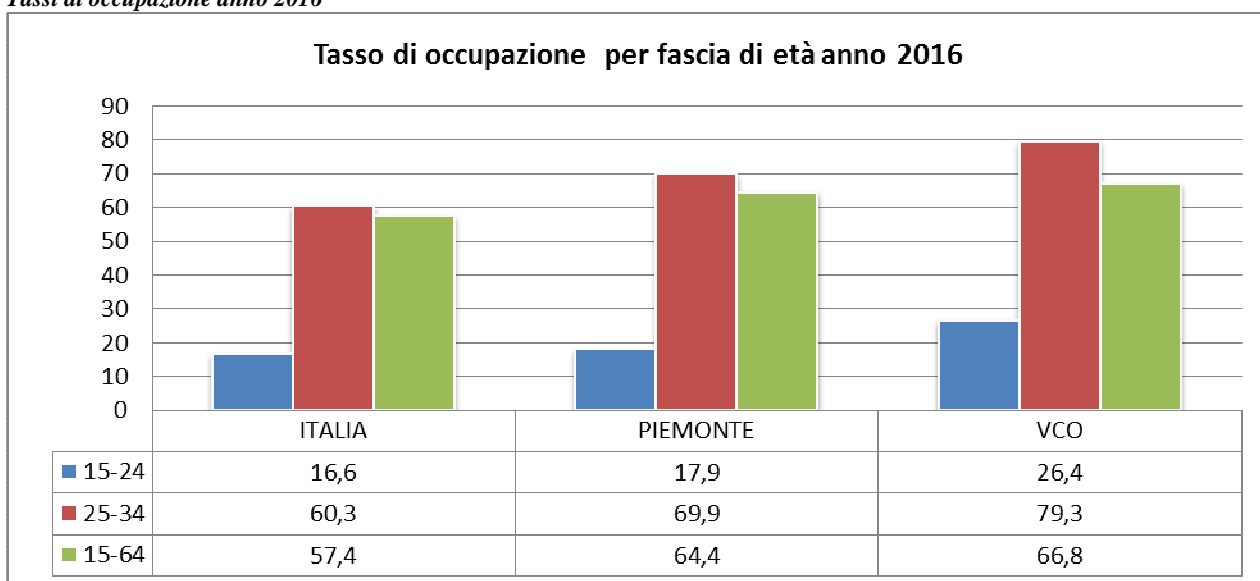


Fonte: Elaborazione CCIAA VCO su dati Infocamere

Alcuni indicatori sul mercato del lavoro giovanile

Nel VCO il **tasso di occupazione dei giovani** di età compresa tra i 15 e i 24 anni nel 2016 è pari al **26%**, dato migliore di quello piemontese (18%) e di quello italiano (17%), e in leggera diminuzione rispetto a quanto registrato nel 2015 (28%). Dato ovviamente migliore ma stessa dinamica, per la fascia di età 25-34, 79% il tasso di occupazione attuale.

Tassi di occupazione anno 2016



Fonte : Elaborazione CCIAA VCO su dati Istat

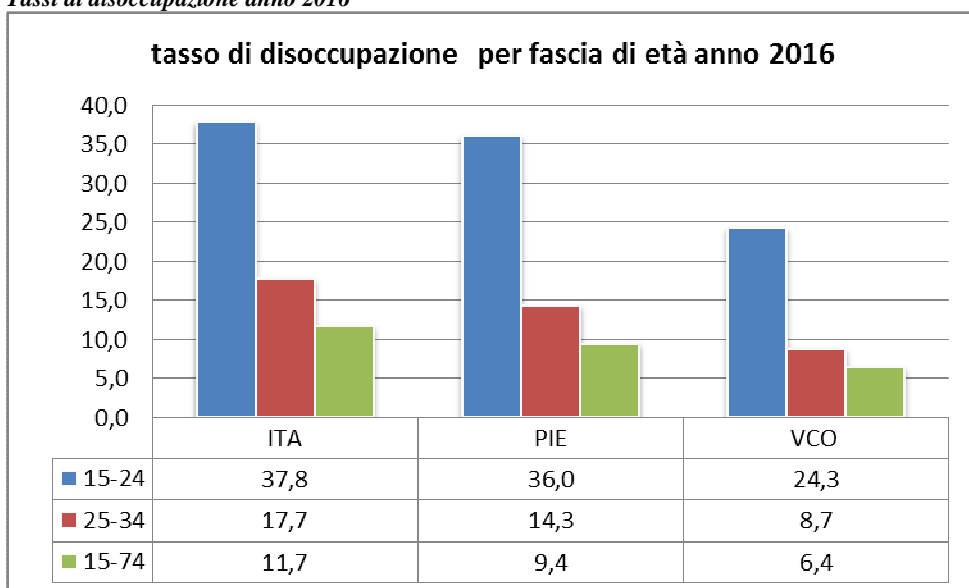


**Amministrazione
vincitrice**

Camera di Commercio
Industria Artigianato
e Agricoltura del
Verbanco Cusio Ossola
S.S. del Sempione, n.4 - 28831 Baveno (VB)
Tel. 0039 0323 912811
E-mail: promozione@vb.camcom.it
Sito: www.vb.camcom.it

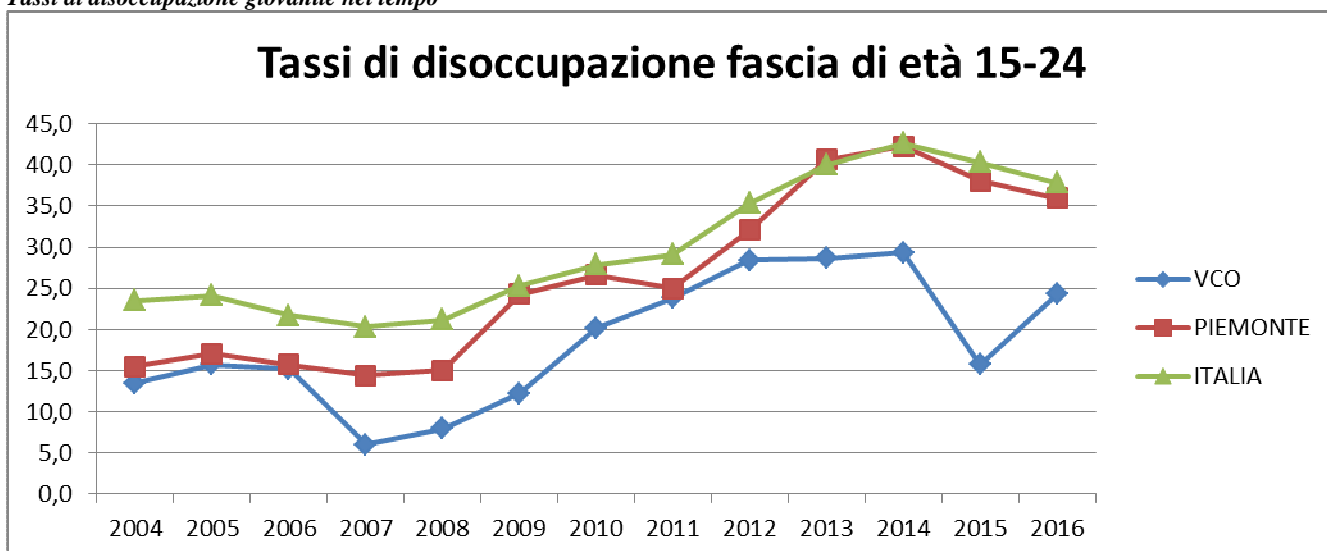
Il **tasso di disoccupazione** dei giovani in età compresa tra i 15 e i 24 anni è nel 2015 nel VCO pari a 24,3%, valore certamente più basso rispetto a quello registrato in Piemonte (36%), e in Italia (38%), in aumento rispetto al tasso registrato nel 2015 (16%) che però risultava anomalo (in effetti questo tipo rilevazioni su territori di piccole dimensioni come il VCO è più facilmente soggetto a risultati statistici altalenanti).

Tassi di disoccupazione anno 2016



Fonte : Elaborazione CCIAA VCO su dati Istat

Tassi di disoccupazione giovanile nel tempo



Fonte : Elaborazione CCIAA VCO su dati Istat

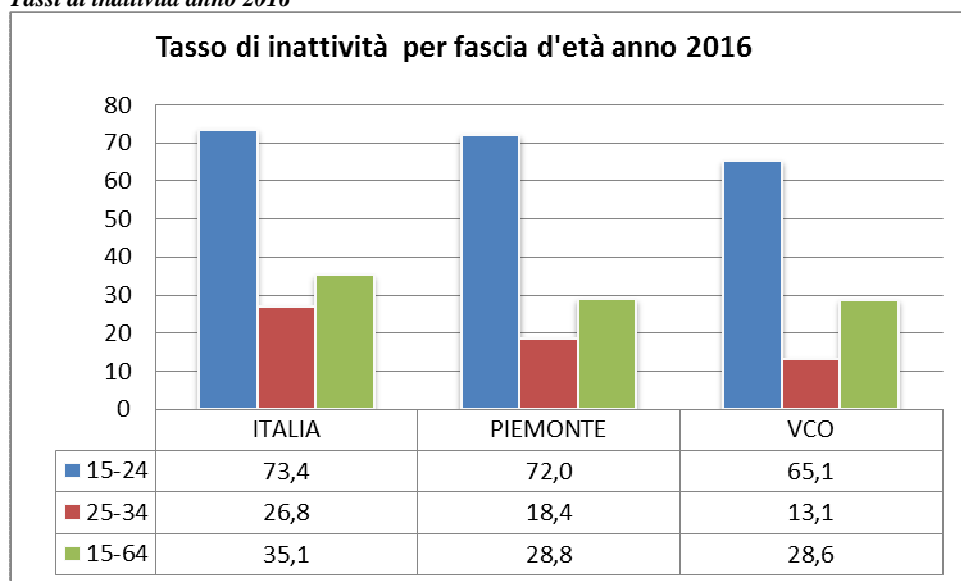


**Amministrazione
vincitrice**

Camera di Commercio
Industria Artigianato
e Agricoltura del
Verbanco Cusio Ossola
S.S. del Sempione, n.4 - 28831 Baveno (VB)
Tel. 0039 0323 912811
E-mail: promozione@vb.camcom.it
Sito: www.vb.camcom.it

Il **tasso di inattività** nel 2016 dei giovani in età compresa tra i 15 e i 24 anni è pari a 65%, dato inferiore alla media regionale e a quella nazionale. Questo dato è piuttosto stazionario dal 2009, ma nel periodo precedente era inferiore al 58%.

Tassi di inattività anno 2016



Fonte: Elaborazioni CCIAA VCO su dati Istat

Considerazioni finali:

Nonostante l'importante contributo dato dalle imprese giovanili alla nascita di nuove imprese, continua l'invecchiamento delle cariche in azienda, fenomeno non legato esclusivamente all'invecchiamento della popolazione.

A livello nazionale si nota che le regioni dove si riscontra una maggiore presenza di imprese giovanili sono quelle del sud, fattore connesso ad una carenza più marcata di occasioni occupazionali.

Del resto anche nel VCO la disoccupazione giovanile aumenta, ma il contrastare di questo fenomeno non è un maggiore sviluppo dell'imprenditorialità da parte dei giovani.

Per informazioni: Servizio Promozione delle Imprese e del Territorio, promozione@vb.camcom.it, tel. 0323/912803.