



**Amministrazione  
vincitrice**

Camera di Commercio  
Industria Artigianato  
e Agricoltura del  
Verbanco Cusio Ossola  
S.S. del Sempione, n.4 - 28831 Baveno (VB)  
Tel. 0039 0323 912811  
E-mail: [promozione@vb.camcom.it](mailto:promozione@vb.camcom.it)  
Sito: [www.vb.camcom.it](http://www.vb.camcom.it)

## **IMPRESE GOVERNATE DA STRANIERI NUMERI E PERFORMANCE NEL VERBANO CUSIO OSSOLA Dati al 30 giugno 2016**

Si considerano "imprese straniere" le imprese le cui quote sono possedute in prevalenza da *persone non nate in Italia*. In questo report analizzeremo l'imprenditoria straniera nella nostra provincia con confronti nazionali e regionali e focus sui singoli settori merceologici, forma giuridica delle imprese, performance registrata negli ultimi anni dalle imprese governate da stranieri.

L'ultima parte del report è relativa agli imprenditori stranieri, ovvero i cittadini stranieri che hanno cariche (titolare, socio...) in imprese della provincia. Questo ci permette di dare una indicazione puntuale sulla nazionalità degli imprenditori e sui settori merceologici in cui si trovano ad operare.

L'analisi sull'imprenditorialità straniera nel VCO, così come nel resto del Paese, non può essere svincolata da quella che è la presenza dei residenti stranieri in un territorio, indipendentemente dall'apertura di una attività di impresa. Per questo motivo il report ha un cappello introduttivo sull'andamento della popolazione residente in provincia: questo per dare evidenza nel forte legame e dalla costante crescita della popolazione residente e contestualmente anche delle attività di impresa.

### **Popolazione**

Al primo gennaio 2016 risiedono nel VCO 160.114 persone: 9.748 gli stranieri (6% del totale). La media italiana supera l'8%, quella piemontese si attesta al 9,6%.

Se analizziamo la percentuale di stranieri residenti nelle province piemontesi il VCO è nella parte bassa della classifica: solo Biella ha meno stranieri residenti (5,5% della popolazione). Quasi un quarto degli stranieri residenti nel VCO sono cittadini UE (in primis rumeni, tedeschi e francesi); quasi 6 su 10 nel VCO sono donne.

Le cinque "nazioni" più presenti nel VCO sono: Ucraina, Romania, Marocco, Cina, Albania.

Anno dato al 1 gennaio	2004	2006	2008	2010	2012	2014	2016	Var in v.a 2004/2016
<b>Ucraina</b>	485	827	1121	1501	1476	1825	1758	1273
<b>Romania</b>	240	428	792	1111	1080	1344	1270	1030
<b>Marocco</b>	834	975	1128	1378	1216	1342	1224	390
<b>Cina</b>	271	450	582	707	647	759	740	469
<b>Albania</b>	525	656	743	779	721	745	650	125
<b>Senegal</b>	266	304	347	407	386	433	419	153
<b>Germania</b>	241	265	291	318	239	235	263	22
<b>Moldova</b>	30	63	88	152	189	203	188	158
<b>Svizzera</b>	234	214	215	219	191	209	188	-46
<b>Perù</b>	73	98	119	164	180	185	171	98

Fonte: elaborazione CCIAA VCO su dati ISTAT



### Amministrazione vincitrice

Camera di Commercio  
Industria Artigianato  
e Agricoltura del  
Verbanco Cusio Ossola  
S.S. del Sempione, n.4 - 28831 Baveno (VB)  
Tel. 0039 0323 912811  
E-mail: [promozione@vb.camcom.it](mailto:promozione@vb.camcom.it)  
Sito: [www.vb.camcom.it](http://www.vb.camcom.it)

Forte l'incremento della popolazione straniera in tutte le ripartizioni territoriali: rispetto al 2011 +24% in Italia, +17% in Piemonte. Gli stranieri aumentano anche nel VCO del 14% (circa 1.200 unità in valore assoluto). Parallelamente aumentano coloro che nel tempo hanno acquisito cittadinanza italiana: 27 nel 2011, oltre 560 nel 2016 (dato al 1 gennaio).

#### **Imprese governate da stranieri nel VCO al 30 giugno 2016**

Al 30 giugno 2016, sono 963 le imprese governate da stranieri (il **7,2% del totale delle imprese registrate**), che occupano circa 1.720 addetti (il 4,4% del totale addetti VCO).

Sul totale delle imprese del VCO, commercio e noleggio/servizi alle imprese sono i settori più governati da imprese straniere, rispettivamente l'11% e il 9,7%. Seguono le attività di costruzioni (8,6%) e quelle ricettive-ristorative (7,4%).

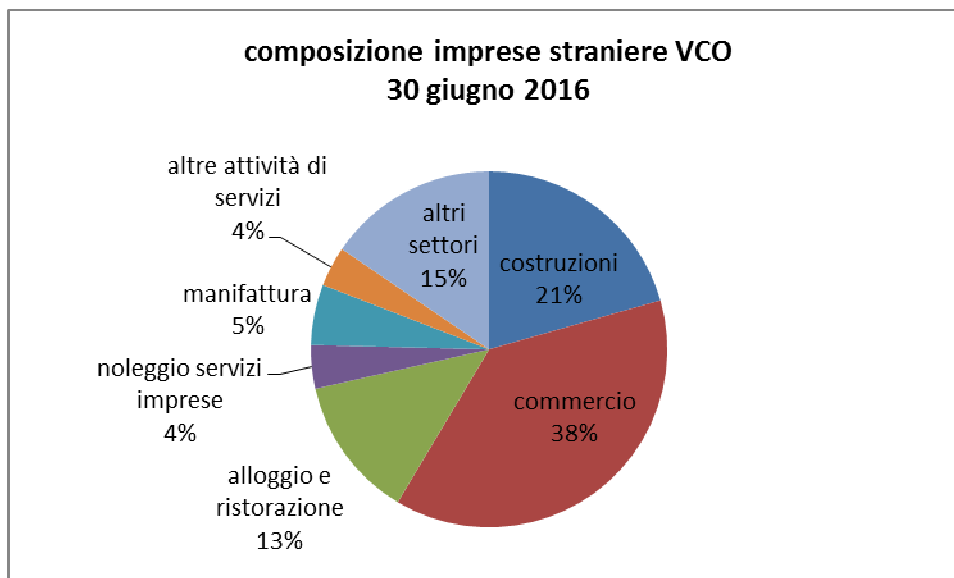
Settore	Imprese straniere	Totale imprese VCO	% sulle imprese straniere	% sul totale imprese
<b>A Agricoltura, silvicoltura pesca</b>	19	676	2,0	2,8
<b>B Estrazione di minerali da cave e miniere</b>	0	38		0,0
<b>C Attività manifatturiere</b>	53	1.579	5,5	3,4
<b>D Fornitura di energia elettrica, gas, vapore e aria condiz...</b>	1	71	0,1	1,4
<b>E Fornitura di acqua; reti fognarie, attività di gestione d...</b>	1	37	0,1	2,7
<b>F Costruzioni</b>	198	2.309	20,6	8,6
<b>G Commercio all'ingrosso e al dettaglio; riparazione di aut...</b>	366	3.280	38,0	11,2
<b>H Trasporto e magazzinaggio</b>	18	302	1,9	6,0
<b>I Attività dei servizi di alloggio e di ristorazione</b>	124	1.687	12,9	7,4
<b>J Servizi di informazione e comunicazione</b>	11	214	1,1	5,1
<b>K Attività finanziarie e assicurative</b>	9	285	0,9	3,2
<b>L Attività immobiliari</b>	20	705	2,1	2,8
<b>M Attività professionali, scientifiche e tecniche</b>	11	349	1,1	3,2
<b>N Noleggio, agenzie di viaggio, servizi di supporto alle imprese</b>	38	392	3,9	9,7
<b>P Istruzione</b>	3	47	0,3	6,4
<b>Q Sanità e assistenza sociale</b>	4	63	0,4	6,3
<b>R Attività artistiche, sportive, di intrattenimento e diver...</b>	8	157	0,8	5,1
<b>S Altre attività di servizi</b>	35	689	3,6	5,1
<b>X Imprese non classificate</b>	44	409	4,6	10,8
<b>Totale</b>	<b>963</b>	<b>13.289</b>	<b>100,0</b>	<b>7,2</b>

Fonte: elaborazione CCIAA VCO su dati Stockview – Infocamere



**Amministrazione  
vincitrice**

Se analizziamo invece la composizione delle imprese straniere, quasi 4 imprese su 10 e' attivo nel comparto commerciale, 2 su 10 nelle costruzioni e il 13% nelle attività turistiche.



Fonte: elaborazione CCIAA VCO su dati Stockview – Infocamere

**Forma giuridica delle imprese straniere nel VCO**

Prevalgono nettamente le imprese individuali (82% del totale delle imprese straniere), seguono le società di capitale (11%) dato inferiore rispetto alla media provinciale (circa 17%): segnale che le attività di impresa governate da stranieri sono per la maggior parte attività basate sul “singolo imprenditore” che ricopre la carica di titolare e di addetto.

Classe di Natura Giuridica	Registrate	Addetti tot.	% sul totale imprese straniere	numero medio di addetti
SOCIETA' DI CAPITALE	105	441	10,9	4,2
SOCIETA' DI PERSONE	57	116	5,9	2,0
IMPRESE INDIVIDUALI	795	1.125	82,6	1,4
COOPERATIVE	4	42	0,4	10,5
ALTRE FORME	2	0	0,2	0,0
<b>totale</b>	<b>963</b>	<b>1.724</b>	<b>100,0</b>	<b>1,8</b>

Fonte: elaborazione CCIAA VCO su dati Stockview – Infocamere

**Andamento delle imprese governate da stranieri**

Abbiamo più volte segnalato le difficoltà riscontrate dalle imprese negli ultimi anni: tassi di crescita negativi o solo di poco superiori allo zero, diminuzione delle nuove iscrizioni piuttosto che aumento delle cessazioni, difficoltà a restare sul mercato, difficoltà ad investire in nuovi prodotti, a ricercare nuovi clienti a rientrare delle spese sostenute e ad accedere al credito bancario.



### Amministrazione vincitrice

Come sono state le performance delle imprese governate da stranieri? Buone, anzi considerando i “tempi” potremmo dire ottime in Italia e Piemonte, variazioni di stock positive. Negli ultimi 5 anni anche nel VCO e’ aumentato il peso percentuale delle imprese straniere sul totale delle imprese: dal 5,6% del 2011 al 7,2% del 2016. Più elevato in media il peso delle imprese straniere sul totale in Italia e Piemonte (9,3% del totale).

Peso percentuale delle imprese governate da stranieri sul totale delle imprese – dati al 30 giugno						
	2011	2012	2013	2014	2015	2016
<b>ita</b>	7,2	7,7	8,0	8,4	8,9	9,3
<b>pie</b>	7,8	8,1	8,4	8,7	9,0	9,3
<b>vco</b>	5,6	6,0	6,2	6,6	7,0	7,2

Fonte: elaborazione CCIAA VCO su dati Stockview – Infocamere

Il VCO, in linea con le ripartizioni territoriali, vede variazioni positive di stock delle imprese straniere.

Al 30 giugno	Variazione di stock imprese 2015/2016		Variazione di stock imprese 2011/2016	
	totale imprese	imprese straniere	totale imprese	imprese straniere
<b>ita</b>	0,4	4,4	-0,8	27,5
<b>pie</b>	-0,7	2,5	-6,0	12,8
<b>vco</b>	-0,6	2,9	-5,4	21,7
<b>vco in valore assoluto</b>	-82	27	-754	172

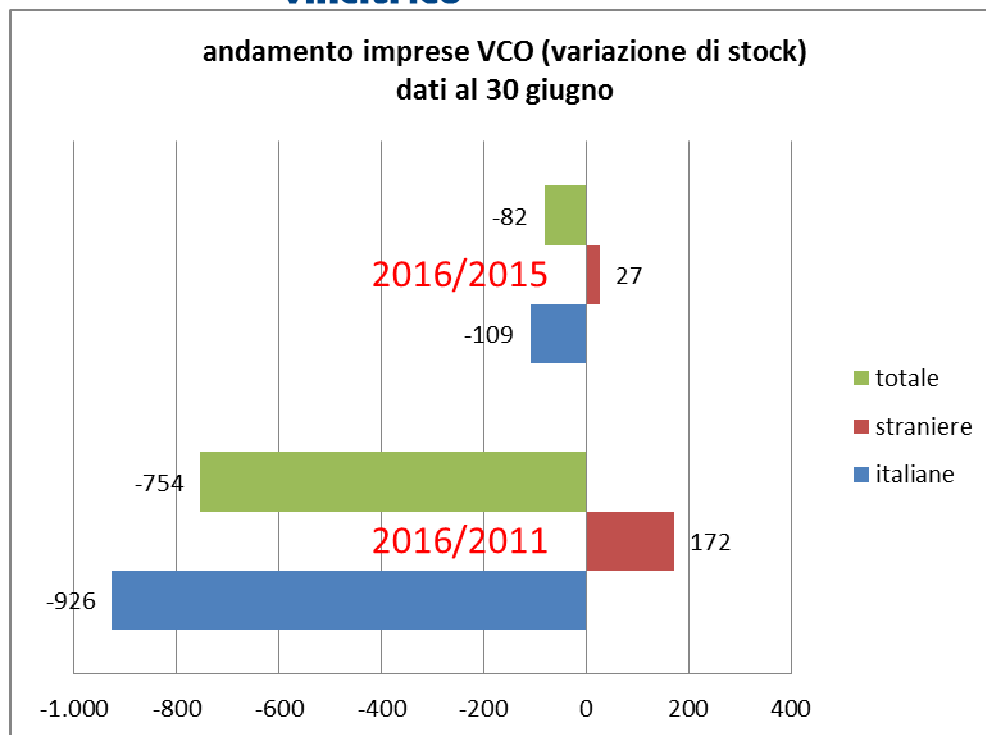
Fonte: elaborazione CCIAA VCO su dati Stockview – Infocamere

Questo risultato va sottolineato: pur a fronte di valori assoluti contenuti (+170 imprese straniere), questa **positiva variazione di stock ha reso “meno negativa” la flessione generale del sistema-imprese provinciale registrata negli ultimi anni.**

Il grafico a barre evidenzia la diversa performance, in termini di variazione di stock, delle imprese governate da italiani e da stranieri. **Escludendo dal computo le imprese straniere, la variazione rispetto al 2011 avrebbe superato le - 900 unità, rispetto alle - 754 contabilizzate.**



**Amministrazione  
vincitrice**



Fonte: elaborazione CCIAA VCO su dati Stockview – Infocamere

**Caratteristiche delle imprese governate da stranieri nel VCO**

Un dato rilevante quello delle imprese giovanili: **quasi un quarto** delle imprese governate da stranieri è **under 35** (in v.a. 215 imprese su un totale di 963 unità). Queste imprese rappresentano il 18% delle imprese giovanili provinciali.

Impresa giovanile	totale imprese	imprese straniere	straniere % sul totale	% straniere su totale imprese
No	12.129	748	77,7	6,2
Si	1.160	215	22,3	18,5
<b>totale</b>	<b>13.289</b>	<b>963</b>	100,0	7,2

Fonte: elaborazione CCIAA VCO su dati Stockview – Infocamere

Tra le imprese straniere under 35 prevalgono le attività commerciali (quasi il 40%) seguite dalle attività di ristorazione (18%) e le costruzioni (17%).



Camera di Commercio  
 Industria Artigianato  
 e Agricoltura del  
 Verbano Cusio Ossola  
 S.S. del Sempione, n.4 - 28831 Baveno (VB)  
 Tel. 0039 0323 912811  
 E-mail: [promozione@vb.camcom.it](mailto:promozione@vb.camcom.it)  
 Sito: [www.vb.camcom.it](http://www.vb.camcom.it)

**Amministrazione  
vincitrice**

Settore	Registrate	Addetti tot.	
A Agricoltura, silvicoltura pesca	1	1	0,5
C Attività manifatturiere	10	18	4,7
F Costruzioni	36	43	16,7
G Commercio all'ingrosso e al dettaglio; riparazione	84	100	39,1
H Trasporto e magazzinaggio	2	2	0,9
I Attività dei servizi di alloggio e di ristorazione	38	98	17,7
J Servizi di informazione e comunicazione	2	2	0,9
K Attività finanziarie e assicurative	2	2	0,9
L Attività immobiliari	4	4	1,9
N Noleggio, agenzie di viaggio, servizi di supporto alle imprese	11	13	5,1
Q Sanità e assistenza sociale	1	1	0,5
R Attività artistiche, sportive, di intrattenimento e divertimento	1	3	0,5
S Altre attività di servizi	14	37	6,5
X Imprese non classificate	9	3	4,2
<b>totale</b>	<b>215</b>	<b>327</b>	<b>100,0</b>

Fonte: elaborazione CCIAA VCO su dati Stockview – Infocamere

Se analizziamo le imprese femminili governate da uno straniero si registra che circa il 25% delle imprese straniere è “femminile”, ma queste imprese pesano solo per l’8% del totale delle imprese del VCO.

Impresa femminile	totale imprese	imprese straniere	femminili % sul totale	% femminili su totale imprese
No	10.336	724	75,2	7,0
Si	2.953	239	24,8	8,1
<b>totale</b>	<b>13.289</b>	<b>963</b>	<b>100,0</b>	<b>7,2</b>

Fonte: elaborazione CCIAA VCO su dati Stockview – Infocamere

Tra le imprese straniere i settori “più rosa” sono commercio (30%), ristorazione (18%) e attività di servizi (8%).



**Amministrazione  
vincitrice**

Camera di Commercio  
Industria Artigianato  
e Agricoltura del  
Verbanò Cusio Ossola  
S.S. del Sempione, n.4 - 28831 Baveno (VB)  
Tel. 0039 0323 912811  
E-mail: [promozione@vb.camcom.it](mailto:promozione@vb.camcom.it)  
Sito: [www.vb.camcom.it](http://www.vb.camcom.it)

### *Da chi sono governate le imprese straniere nel VCO?*

Ci concentriamo ora sulle “persone” ovvero su coloro che governano le imprese. Gli stranieri nel VCO sono 1.378, circa il 6,8% del totale imprenditori della provincia (di questi 344 persone sono di nazionalità comunitaria).

Nazionalità	Persone Registrate	% sul totale
Comunitaria	344	1,7
Extra U.E.	1.034	5,1
Italiana	18.661	92,0
Non Classificata	252	1,2
<b>Totale</b>	<b>20.291</b>	<b>100,0</b>

Un dato, quello degli imprenditori stranieri che, in linea con la demografia e le imprese, è andato costantemente crescendo negli ultimi anni: nel 2009 il peso percentuale degli imprenditori stranieri sul totale sfiorava il 5% del totale (in v.a. 1.107 persone).

Commercio, attività di ristorazioni e lavori di costruzione specializzati coprono oltre il 53% delle attività svolte da imprenditori stranieri<sup>1</sup>.

Divisione	Persone Registrate	% sul totale
<b>Totale</b>	<b>1.378</b>	
<b>G 47 Commercio al dettaglio</b>	355	25,8
<b>I 56 Attività dei servizi di ristorazione</b>	215	15,6
<b>F 43 Lavori di costruzione specializzati</b>	163	11,8
<b>F 41 Costruzione di edifici</b>	67	4,9
<b>L 68 Attivita' immobiliari</b>	55	4,0
<b>G 46 Commercio all'ingrosso (escluso quello di autoveicoli e d...</b>	50	3,6
<b>S 96 Altre attività di servizi per la persona</b>	42	3,0
<b>C 25 Fabbricazione di prodotti in metallo (esclusi macchinari ...</b>	31	2,2
<b>I 55 Alloggio</b>	30	2,2
<b>N 81 Attività di servizi per edifici e paesaggio</b>	26	1,9

Fonte: elaborazione CCIAA VCO su dati Stockview – Infocamere

Analizzando le nazionalità degli imprenditori stranieri troviamo una variegata rappresentanza: ben 79 stati diversi anche se i primi cinque coprono oltre il 50% delle presenze totali.

<sup>1</sup> Le imprese non classificate sono 78, il 5,6% del totale.



**Amministrazione  
vincitrice**

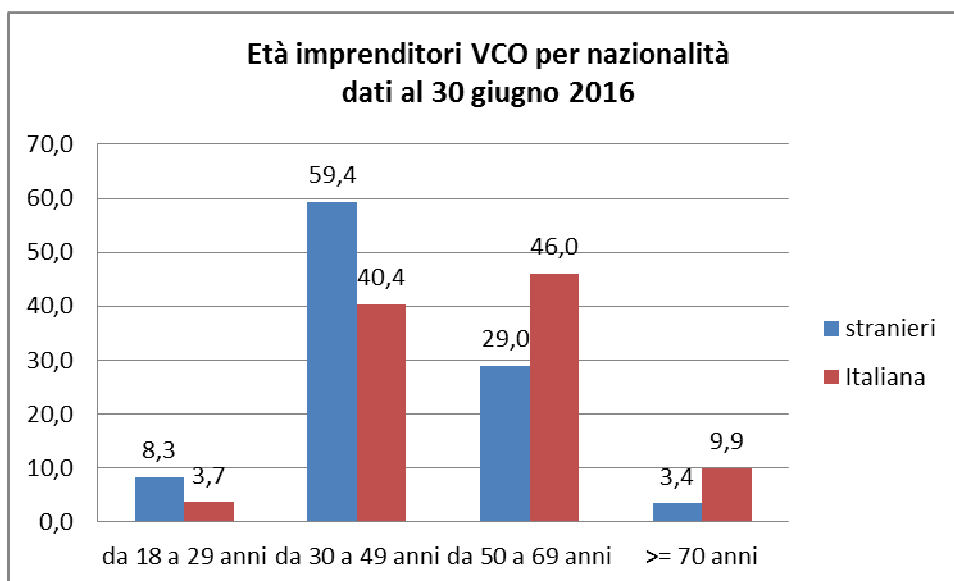
Camera di Commercio  
Industria Artigianato  
e Agricoltura del  
Verbanco Cusio Ossola  
S.S. del Sempione, n.4 - 28831 Baveno (VB)  
Tel. 0039 0323 912811  
E-mail: [promozione@vb.camcom.it](mailto:promozione@vb.camcom.it)  
Sito: [www.vb.camcom.it](http://www.vb.camcom.it)

Stato di nascita	Persone Registrare	% sul totale
	<b>1.378</b>	
<b>MAROCCO</b>	213	15,5
<b>SVIZZERA</b>	212	15,4
<b>CINA</b>	117	8,5
<b>ROMANIA</b>	114	8,3
<b>GERMANIA</b>	84	6,1
<b>SENEGAL</b>	76	5,5
<b>ALBANIA</b>	63	4,6
<b>FRANCIA</b>	48	3,5
<b>EGITTO</b>	44	3,2
<b>UCRAINA</b>	37	2,7

Fonte: elaborazione CCIAA VCO su dati Stockview – Infocamere

Oltre il 15% degli imprenditori stranieri è di origine marocchina e svizzera (che non è escluso essere italiani di ritorno), seguono cinesi (8,5% del totale stranieri, 11% se consideriamo solo gli extra UE) e rumeni. È evidente una sorta di specializzazione delle attività in base alla nazionalità dell'imprenditore: su 213 imprenditori marocchini il 67% è attivo nel commercio al dettaglio mentre su 44 egiziani il 68% si occupa di ristorazione. Gli imprenditori cinesi si suddividono quasi in ugual misura tra le attività di commercio e quelle di ristorazione.

Se dovessimo descrivere con una parola gli imprenditori stranieri questa sarebbe: GIOVANI. Quasi 7 imprenditori stranieri su 10 hanno meno di 50 anni (gli italiani under 49 sono invece solo il 44% del totale).



Fonte: elaborazione CCIAA VCO su dati Stockview – Infocamere





**Amministrazione  
vincitrice**

Camera di Commercio  
Industria Artigianato  
e Agricoltura del  
Verbano Cusio Ossola  
S.S. del Sempione, n.4 - 28831 Baveno (VB)  
Tel. 0039 0323 912811  
E-mail: [promozione@vb.camcom.it](mailto:promozione@vb.camcom.it)  
Sito: [www.vb.camcom.it](http://www.vb.camcom.it)

Per quanto riguarda l'imprenditoria femminile non si evidenziano grandi differenze tra italiane e straniere. Il 31% degli imprenditori stranieri è donna: del dettaglio su 1.378 imprenditori stranieri ben 349 è di genere femminile. Il dato risulta in linea con i 18.661 imprenditori italiani dei quali 5.505 è donna (29,5% del totale). Analizzando solo gli imprenditori "europei" è rilevante sottolineare che su 344 imprenditori, oltre il 40% è donne, percentuale ben più elevata rispetto a quella delle imprenditrici italiane. Il 31% è di origine rumena.

Interessante è analizzare l'**attitudine all'imprenditorialità**, calcolata come il **rapporto tra il numero degli imprenditori e la popolazione residente**. A livello generale nel VCO si ha una media pari a 12,6%. Se scomponiamo le due componenti, italiani e stranieri, il dato finale mostra **una maggiore attitudine per la componente straniera**: 14% contro 12,4% della componente italiana.