

APERTE LE ISCRIZIONI AD ARTIGIANO IN FIERA COSTI RIDOTTI GRAZIE AL CONTRIBUTO CAMERALE



La **Camera di Commercio del Verbano Cusio Ossola** promuove e sostiene la partecipazione delle imprese artigiane e agricole alla 23° edizione di **AF – L'ARTIGIANO IN FIERA** in programma al Polo Fieristico Milano-Rho dal 1° al 9 dicembre 2018.

Dal 27 settembre sono aperte le iscrizioni per partecipare alla manifestazione nella collettiva regionale piemontese con **riduzione dei costi grazie alle risorse stanziato dal Sistema Camerale e dalla Regione Piemonte.**

Le iscrizioni si chiuderanno il 15 ottobre 2018.

Oltre al vantaggio di una maggiore visibilità e una migliore personalizzazione dello stand, per le aziende artigiane e agricole in regola con il diritto annuale camerale e con i versamenti contributivi e previdenziali (DURC), che parteciperanno alla **Collettiva Piemontese** è previsto un **consistente abbattimento dei costi di partecipazione. Solo le imprese artigiane avranno accesso a un ulteriore sconto fino a 1.200 euro** con risorse garantite dalla Regione Piemonte fino ad esaurimento dei fondi disponibili.

Per le **imprese che partecipano per la prima volta** alla manifestazione (o che non partecipano da almeno tre anni) è prevista poi una modalità di partecipazione alla fiera a costi davvero -leggeri- con un mini spazio espositivo di 6 metri quadrati.

La Collettiva Piemontese è organizzata dal Sistema Camerale e dalla Regione Piemonte in collaborazione con le confederazioni artigiane di categoria (Confartigianato, CNA, CasArtigiani).

Bando con dettagli dei costi e modulo iscrizione disponibili sul sito della Camera di Commercio del VCO www.vb.camcom.it

ESEMPIO abbattimento costi per nuovo espositore con qualifica artigiana stand mq 12: 1.959,00€ a fronte di un costo di listino fiera di 3.659,00€

I NUMERI DI ARTIGIANO IN FIERA

(dati ufficiali edizione 2017)

- oltre 3.000 espositori provenienti da 115 Paesi del mondo
- 310.000 mq occupati, distribuiti su 9 padiglioni
- oltre 1.670.000 visitatori
- oltre 670.000 singoli visitatori via web
- visitata da migliaia di operatori specializzati
- oltre 150.000 prodotti unici in vendita

Info:

Servizio Promozione delle Imprese Camera di Commercio V.C.O. – tel. 0323.912820
promozione@vb.camcom.it

SPECIALE PROGETTI

52° DOUJA D'OR: VIAGGIO TRA I SAPORI DI COLLINE NOVARESI E VALLI OSSOLANE

A cura di Giovanna Polloni



Un viaggio tra i sapori di **Colline Novaresi, Lago Maggiore e Valli Ossolane**: questo il goloso itinerario che ha coinvolto i cinquanta partecipanti alla degustazione guidata svoltasi martedì 11 settembre su iniziativa delle Camere di Commercio di Novara e del Verbano-Cusio-Ossola nell'ambito della **52° "Douja d'Or", il Salone Nazionale di Vini Selezionati**.

Il percorso di scoperta delle eccellenze enogastronomiche del territorio ha previsto l'assaggio di quattro vini, sapientemente presentati dal sommelier **Paolo Ferraro** che ha illustrato ai presenti le varie fasi della degustazione sensoriale di un prodotto: il *Colline Novaresi D.O.C. Bianco "Particella 40" 2017*, il *Valli Ossolane D.O.C. Rosso "Tarlàp" 2016* e due tra i vini vincitori del concorso enologico Calice d'oro Alto Piemonte

2017, in particolare il **Colline Novaresi D.O.C. Nebbiolo "Valentina Vendemmia Tardiva" 2011** e il **Ghemme D.O.C.G. Riserva "Costa del Salmino" 2009**.

Oltre ai vini, i partecipanti hanno potuto degustare anche alcuni prodotti tipici, tra cui i prodotti delle associazioni *Brisaula della Val d'Ossola*, *Craver – Formaggi caprini del Verbanco Cusio Ossola*, *Blu Frutti - Associazione produttori di piccoli frutti e ortofrutticoltori* e *Consorzio Tutela e Garanzia Mieli del Verbanco Cusio Ossola*.

Presente all'evento anche **Piero Minazzi**, presidente del *Consorzio Tutela e Garanzia Mieli del Verbanco Cusio Ossola*: «In base alle condizioni climatiche riusciamo a produrre fino a sei tipi di mieli, che vengono sottoposti a due tipi di analisi, una chimico-fisica ed una pollinica: il nostro obiettivo è quello di assicurare al consumatore una garanzia totale in termini di qualità e provenienza, certificata da un apposito bollino, e per questo abbiamo inserito nel nostro disciplinare di produzione regole più restrittive di quelle previste dalla legge nazionale».

Paolo Rovellotti, componente di Giunta della Camera di Commercio di Novara, ha messo in luce le particolarità dell'area del Verbanco Cusio Ossola e del Novaresete: «È un territorio che vi invito a visitare e sul quale si stanno compiendo notevoli investimenti, con l'obiettivo di valorizzare un patrimonio di risorse naturalistiche, produttive e culturali di cui sentire parlare in futuro».

3

Info: Servizio Promozione Camera di commercio del Verbanco Cusio Ossola promozione@vb.camcom.it – 0323 912820

SPECIALE PROGETTI

ROBOT COLLABORATIVI DALLA TEORIA ALLA PRATICA

A cura di Giovanna Polloni



I **Robot collaborativi, più in breve Cobot**, sono macchine complesse che operano fianco a fianco con l'uomo coadiuvandolo nel processo lavorativo. Per approfondirne la conoscenza si è tenuto in Camera di commercio, lo scorso 24 settembre 2018, il seminario dal titolo **“I ROBOT COLLABORATIVI IN AZIENDA: DALLA TEORIA ALLA PRATICA”**

Ai partecipanti è stata offerta la stimolante occasione di **vedere dal vivo un Cobot in azione** e scoprire tutte le mansioni che si possono delegare a questi nuovi strumenti tecnologici.

Il seminario, organizzato nell'ambito delle attività del **PID – Punto Impresa digitale** della Camera di commercio del VCO ha fornito a chi progetta o gestisce la produzione le informazioni necessarie per inserire in modo corretto i robot collaborativi in azienda; ha fornito le specifiche tecniche dei diversi robot collaborativi, in modo da poter scegliere il più adatto ad ogni situazione; ha definito cosa si intende per collaborazione e quando un robot collaborativo può fare la differenza e migliorare l'efficienza - efficacia aziendale.

Per informazioni e notizie sui servizi digitali contattare il Punto Impresa Digitale della Camera di commercio del VCO – PID 0323912833 pid@vb.camcom.it

MERCATO DEL LAVORO NEL VCO PREVISIONI DI ASSUNZIONI MESE DI SETTEMBRE 2018

A cura di Mara Scaletti

Sono 650 le entrate complessive di lavoratori previste nel VCO a settembre, il 36% delle assunzioni previste interesserà i giovani sotto i 30 anni (sopra la media italiana del 29%).

Il 78% delle entrate sarà con contratti a termine.

Le entrate previste si concentreranno per il 69% nei servizi.

In 26 casi su 100 le imprese prevedono difficoltà di reperimento delle figure professionali necessarie (dato identico con la media italiana).

Circa il 18% delle assunzioni riguarderà specialisti e tecnici (high skills), la media nazionale è 26%.

Nel 60% di casi è richiesta esperienza professionale specifica o nel settore.

E' quanto emerge dall'indagine previsionale Excelsior relativa ad **settembre 2018**, realizzata dalla Camera di commercio del VCO con tutto il sistema camerale e in collaborazione con Unioncamere – ANPAL, Sistema Informativo Excelsior.

Nel Verbano Cusio Ossola sono circa 650 le entrate previste ad settembre 2018, in Piemonte saranno 29.700, in Italia 415.000. **Nel trimestre settembre – novembre 2018 si prevedono nel VCO circa 1.970 entrate.**

4

Sintesi dei dati provinciali

Questa la tendenza delle assunzioni previste nella nostra provincia nel mese di settembre 2018:

- l'85% di tutte le opportunità di lavoro previste in provincia sarà con contratti alle dipendenze (15% a tempo indeterminato, 7% in apprendistato, 56% a tempo determinato, 6% con altri contratti alle dipendenze), il 12% saranno lavoratori somministrati, l'1% collaboratori e il 3% altri lavoratori non alle dipendenze
- una notevole quota delle assunzioni, il 69%, si concentrerà nel settore dei servizi (19% nel turismo), il 21% delle entrate riguarda l'industria, il 10% le costruzioni
- le imprese che prevedono entrate sono il 13% del totale
- per una quota pari al 36% le assunzioni interesseranno giovani con meno di 30 anni, tuttavia, nel 20% dei casi l'età non è ritenuta un requisito di particolare rilievo

Guardando più in dettaglio alle professioni richieste dalle imprese provinciali, sul podio troviamo i cuochi, camerieri e altre professioni dei servizi turistici (120 unità in v.a.), servizi alla persona (120 unità). Seguono: operai nelle attività metalmeccaniche (60 unità), conduttori dei mezzi di trasporto (50 unità).

Il 26% delle imprese della provincia segnala problemi nel reperimento dei nuovi assunti. Nel VCO, **le professioni più difficili da reperire in settembre** (per cui la percentuale delle imprese che prevede difficoltà supera il 50%), sono gli operai nelle attività metalmeccaniche ed elettromeccaniche (64%).

Incrociando i dati sui titoli di studio e la difficoltà di reperimento, le imprese riscontrano difficoltà superiori al 50% nel caso di formazione professionale con indirizzo meccanico, per inadeguatezza dei candidati (27%) e per ridotto numero di candidature (22%). Difficoltà anche per le lauree (40% dei casi).

Volgendo lo sguardo ai **titoli di studio richiesti** emerge che la domanda di laureati è al 14% del totale delle assunzioni (18% in Italia). Le assunzioni di diplomati si attestano al 29%, quelle delle persone in possesso di qualifica professionale al 41%; il restante 16% riguarda figure alle quali non viene richiesta una formazione scolastica specifica.

Analizzando invece le **competenze**, il 21% del totale entrate previste *applicerà soluzioni creative e innovative*: questa competenza è richiesta in modo particolare per gli specialisti della formazione e gli insegnanti (80%), e tecnici della sanità e servizi sociali (52%).

Ai **giovani fino a 29 anni** è "riservata" una quota di assunzioni del 36%, nel 20% dei casi l'età non è tuttavia un requisito di particolare rilievo.

Le figure professionali per le quali le imprese preferiscono persone giovani sono: cuochi, camerieri e altre professioni dei servizi turistici (76% delle entrate).

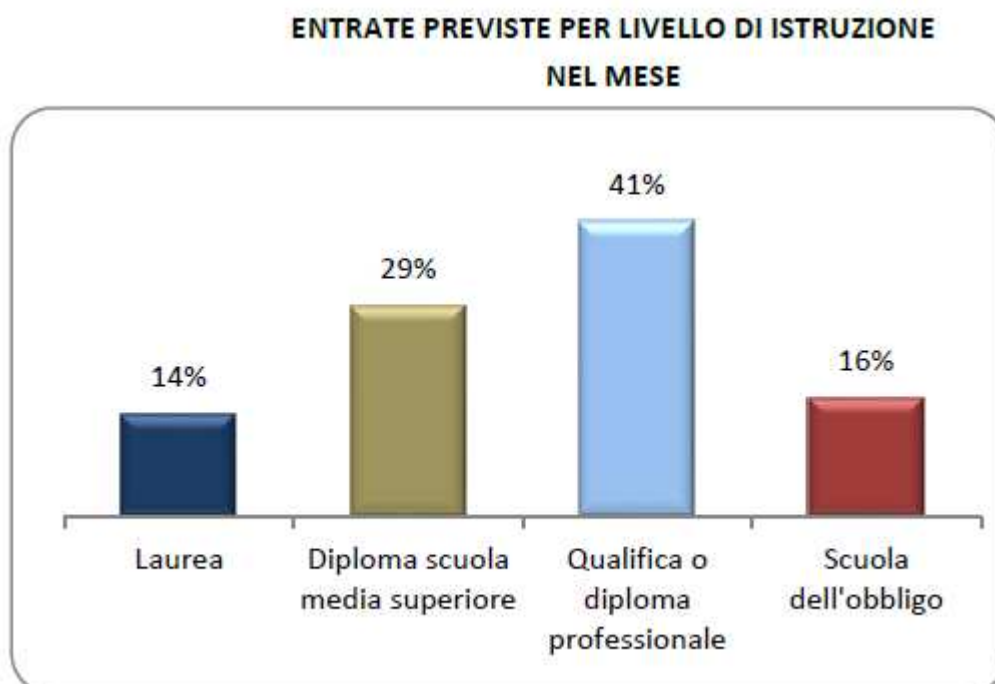
Grafico 1: Opportunità di lavoro in provincia mese di settembre 2018:



Valori assoluti arrotondati alle decine

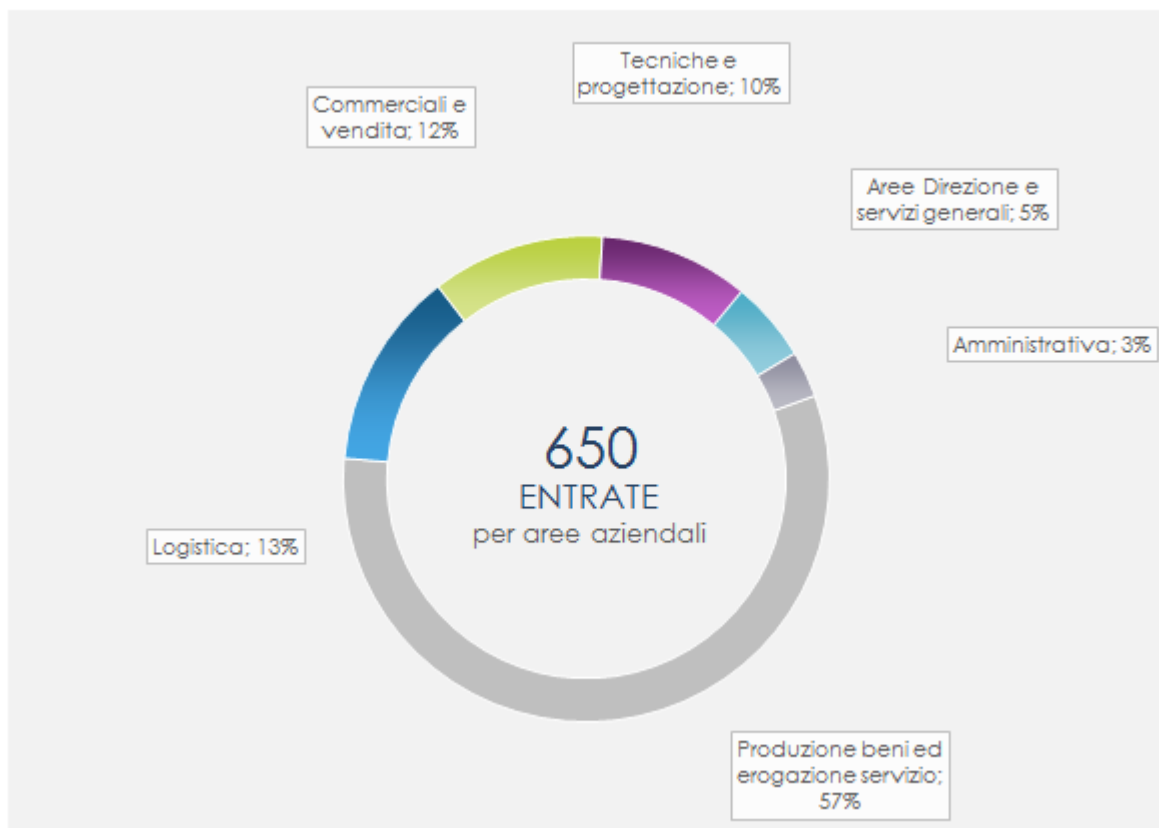
Fonte: Unioncamere - Anpal, Sistema informativo Excelsior

Grafico 2: Entrate previste per titolo di studio richiesto ai lavoratori ad settembre 2018 nel VCO



Fonte: Unioncamere - Anpal, Sistema informativo Excelsior

Grafico 3: Entrate di personale per aree aziendali nel VCO – settembre 2018
Entrate previste nel periodo per area funzionale di inserimento



Fonte: Unioncamere - ANPAL, Sistema Informativo Excelsior, 2018

Info: Servizio Promozione Camera di commercio del Verbano Cusio Ossola promozione@vb.camcom.it – 0323 912803

IL TERRITORIO INFORMA

INDUSTRIA MANIFATTURIERA: LIEVE CRESCITA MA PERFORMANCE SOTTO LA MEDIA PIEMONTESE - CONGIUNTURA ECONOMICA DEL VERBANO CUSIO OSSOLA SECONDO TRIMESTRE 2018

A cura di Mara Scaletti

Secondo trimestre 2018 in lieve crescita per quanto riguarda l'andamento della congiuntura economica delle industrie manifatturiere del VCO, rispetto allo stesso periodo dello scorso anno. Il risultato si conferma in linea alla media piemontese per quanto riguarda la produzione, ma la performance regionale è migliore per fatturato e ordinativi.

In particolare: cresce leggermente la produzione ed è stabile il fatturato (+1,5% e +0,3% rispetto a aprile-giugno 2017), la media regionale registra +1,8% produzione, +2,3% fatturato.

Crescono leggermente anche i nuovi ordinativi dall'estero ed il fatturato estero rispetto allo stesso periodo del 2017 (VCO rispettivamente +1 %, +2,3%; Piemonte +2,9% e +3,7%), saranno stabili i nuovi ordinativi dal mercato interno (VCO -0,2%, media piemontese +0,8%).

Bene tutti i settori tranne il chimico.

Le attese degli imprenditori per il periodo luglio settembre 2018 fanno registrare un saldo ottimisti/pessimisti positivo per fatturato e lievemente negativo per produzione e ordini. In ogni caso quasi la metà degli intervistati non ritiene che gli indicatori subiranno rilevanti variazioni nell'estate del 2018.

E' quanto emerge dall'analisi congiunturale relativa al secondo trimestre 2018 realizzata dalla Camera di Commercio del VCO in collaborazione con Unioncamere Piemonte.

Nel VCO, rispetto al secondo trimestre del 2017, per la **produzione** si registra un +1,9% per il comparto metalmeccanico, +1,3 per il tessile, e +2,6% per le altre attività manifatturiere, mentre le industrie chimiche registrano -8,4%.

Per quanto concerne il **fatturato**: lieve crescita per le altre industrie manifatturiere (+1,1%), e il tessile (+0,8%), stabile il metalmeccanico (+0,6%), in flessione il chimico (-7%) rispetto allo stesso periodo del 2017.

Crescono leggermente i nuovi **ordinativi interni** per il settore tessile (+1,1%) e per le altre industrie manifatturiere (+1,6%), diminuzione per industrie del chimico (-1,4%) e metalli (-1,3%).

Risultati positivi per i nuovi **ordinativi esteri** con aumenti intorno al 9% per il comparto tessile e chimico, crescita del 4,7% per il comparto metalmeccanico. In flessione le altre industrie manifatturiere, -2%.

Il **grado di utilizzo degli impianti** è pari al 61% del potenziale, con una **produzione assicurata** per 4,6 settimane.

Aspettative degli operatori per il terzo trimestre 2018

La parola d'ordine si conferma essere "stabilità": circa 5 imprenditori su 10 ritengono che i maggiori indicatori analizzati non subiranno rilevanti variazioni nel terzo trimestre del 2018. Il saldo ottimisti-pessimisti registra segnali incoraggianti per il fatturato, che aumenterà per il 28% degli intervistati, ma peggiorerà per quasi il 27%, registrando un saldo ottimisti-pessimisti pari a circa -2%. Saldi leggermente negativi per produzione e nuovi ordinativi.

7

Aspettative per il terzo trimestre 2018 degli imprenditori intervistati nel Verbano Cusio Ossola

previsioni per il periodo luglio-settembre 2018	diminuzione (oltre -5%)	lieve diminuzione (tra -5% e -2%)	stabile (tra -2% e +2%)	lieve aumento (tra 2% e 5%)	aumento (oltre 5%)	saldo ottimisti - pessimisti
produzione	11,4%	17,5%	45,0%	24,8%	1,3%	-2,8%
fatturato	12,2%	13,6%	46,5%	26,2%	1,5%	1,8%
nuovi ordinativi totali	11,4%	16,0%	47,8%	23,3%	1,5%	-2,6%
nuovi ordinativi interni	10,2%	17,4%	52,5%	19,5%	0,3%	-7,9%
nuovi ordinativi esterni	15,4%	15,1%	41,1%	25,9%	2,6%	-2,0%

Fonte: Elaborazione CCIAA VCO su dati Unioncamere Piemonte

Andamento della produzione e del fatturato: medie delle variazioni provinciali % pesate sul fatturato aziendale – secondo trimestre 2018

Provincia	Produzione: var. % stesso trim. anno prec.	Fatturato totale: var. % stesso trim. anno prec.
Alessandria	4,2	4,0
Asti	-1,8	0,2
Biella	5,3	7,2
Cuneo	2,0	3,2
Novara	1,8	2,2
Torino	1,0	1,2
Verbano Cusio Ossola	1,5	0,3
Vercelli	4,8	5,0
Piemonte	1,8	2,3

Fonte: Elaborazione CCIAA VCO su dati Unioncamere Piemonte

ESPORTAZIONI NEL VCO NEI PRIMI SEI MESI DEL 2018: ANCORA AVANTI TUTTA!

A cura di Mara Scaletti

Il primo semestre 2018 registra ancora una crescita dell'export: +3,7% la media italiana, +1% la media regionale. In questo contesto si colloca il dato dell'interscambio provinciale, in crescita del 6% rispetto ai primi sei mesi 2017, con esportazioni di merci per oltre 365,5 milioni di euro, valore che si avvicina molto a quel 365,9 milioni di euro registrati nel 2008, dato più alto del primo semestre degli ultimi 20 anni. L'export del VCO è in crescita anche rispetto al primo trimestre 2018 (+7,1%).

In espansione anche le importazioni di merci dall'estero (+12,6%) rispetto al periodo gennaio – giugno 2017.

Questi sono i risultati emersi dalle elaborazioni effettuate dalla Camera di Commercio del Verbano Cusio Ossola su dati Istat.

Il settore dei metalli, che comprende i casalinghi, si conferma attività leader: oltre 98 milioni di euro di prodotto esportato (il 27% del totale). Le esportazioni di questo settore sono aumentate dell'1%.

Il secondo posto nella graduatoria delle esportazioni (16%) spetta alla produzione di macchinari e apparecchi che confermano una forte crescita (+12,9%) rispetto al 2017, con un valore di merce esportata che supera i 58 milioni di euro.

+ 10,8% per il settore degli articoli in gomma e delle materie plastiche (il 15,9% dell'export provinciale).

Si conferma la contrazione nelle esportazioni di prodotti chimici, che passano da 56 milioni di euro di prodotto esportato nel primo semestre 2017 a 53 milioni di euro nel 2018 (il 14,6% del totale export).

Espansione per le esportazioni di prodotti agricoli, che sfiorano i 33,5 milioni di euro (erano poco meno di 25 milioni nei primi sei mesi del 2017), il 9% del totale export.

Nel primo semestre 2018, la Svizzera torna ad essere il principale mercato delle esportazioni del VCO sorpassando la Germania che era risultato il primo mercato nei primi tre mesi del 2018. Nella vicina Confederazione confluisce il 19% delle merci prodotte nel VCO (in Germania il 16% del totale). Entrambi i paesi registrano performance positive. Al terzo posto rimane la Francia (11% del totale export provinciale) seppur in calo.

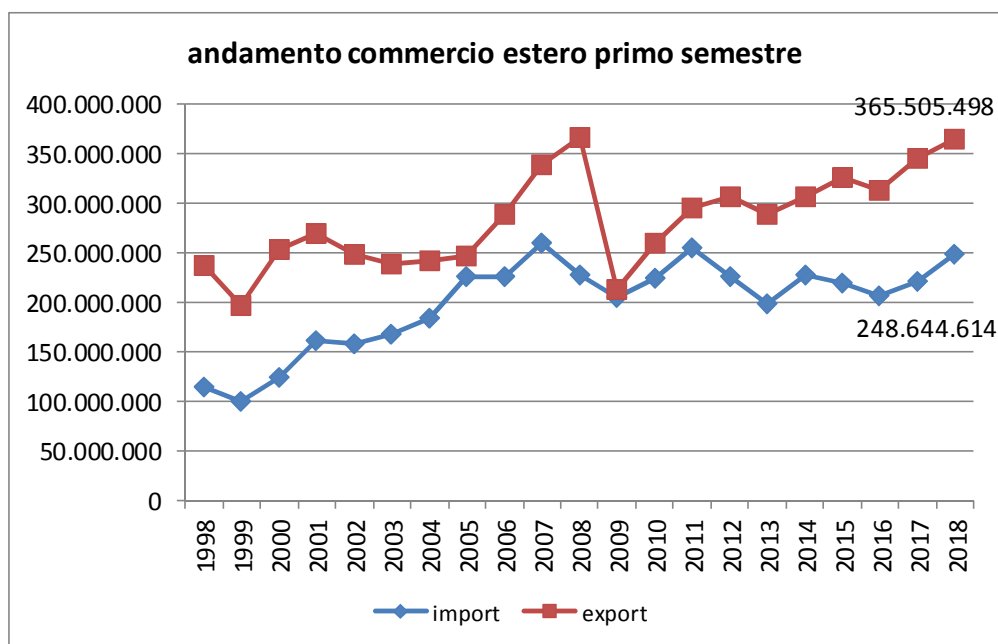
Le esportazioni verso l'Europa (tutta) rappresentano l'85% dei mercati di sbocco delle merci del VCO, e sono in crescita del 5%; le esportazioni verso i paesi UE 28 rappresentano circa il 63% delle esportazione totali (quasi +3% rispetto ai primi sei mesi dello scorso anno).

Andamento esportazioni primo semestre 2017 e 2018 con confronti territoriali

Provincia	export 2017	export 2018	Var % export 2018/2017	Peso % export sul Piemonte
Torino	11.421.834.077	10.099.248.668	-11,6	41,6
Vercelli	1.083.920.421	1.179.207.159	8,8	4,9
Novara	2.445.032.704	2.586.822.704	5,8	10,6
Cuneo	3.629.013.314	3.838.041.871	5,8	15,8
Asti	901.920.923	1.773.436.007	96,6	7,3
Alessandria	3.246.709.525	3.427.194.519	5,6	14,1
Biella	979.723.374	1.028.672.872	5,0	4,2
VCO	344.913.787	365.505.498	6,0	1,5
Piemonte	24.053.068.125	24.298.129.298	1,0	100,0
Italia	223.302.855.137	231.615.112.469	3,7	

Fonte: elaborazione CCIAA VCO su dati Coeweb – Istat

Serie storica commercio estero VCO nel primo semestre



Fonte: elaborazione CCIAA VCO su dati Coeweb – Istat

Top ten paesi destinatari per valore di merce prodotta nel VCO ed esportata nel primo semestre

Paesi	import 2017	export 2017	import 2018	export 2018	% export 2018 sul totale	Var % export 2017/2018
Svizzera	11.861.024	61.280.216	12.770.711	69.928.802	19,1	14,1
Germania	25.788.591	53.479.065	29.563.846	58.636.364	16,0	9,6
Francia	25.454.524	45.657.411	29.529.771	40.642.727	11,1	-11,0
Austria	4.343.505	16.081.134	4.372.091	19.420.101	5,3	20,8
Belgio	22.584.070	18.735.621	21.954.957	17.774.398	4,9	-5,1
Spagna	9.336.257	20.558.446	11.755.290	17.101.382	4,7	-16,8
Repubblica ceca	2.305.196	11.526.453	2.240.509	12.854.568	3,5	11,5
Stati Uniti	1.061.947	9.601.045	1.137.660	11.288.289	3,1	17,6
Regno Unito	25.985.535	10.857.898	27.209.165	10.912.568	3,0	0,5
Polonia	2.009.312	6.519.125	1.440.838	9.788.190	2,7	50,1
MONDO	220.858.808	344.913.787	248.644.614	365.505.498		6,0

Fonte: elaborazione CCIAA VCO su dati Coeweb – Istat

I Vostri RIFERIMENTI

A chi rivolgerVi per le Vostre necessità:

Servizio **Segreteria** – tel. 0323/912852

Servizio **Regolazione di Mercato** – tel. 0323/912827

Servizio **Anagrafe delle Imprese** – tel. 0323/912841

Servizio **Promozione delle Imprese e del Territorio** – tel. 0323/912837

Servizio **Risorse Finanziarie e Servizi al Personale** - tel. 0323/912831

Servizio **Sportello Unico Attività Produttive** – tel. 0323/912830

Direttore responsabile: Roberta Costi

Comitato di redazione: Laura Bertazzo, Rachele Bianchi, Claudia Campagnoli, Giuseppina Francioli, Marcello Neri

Segreteria di redazione: Carmen Pappadà

Editore: Camera di commercio I.A.A. del Verbano Cusio Ossola

Presidente: Cesare Goggio

Direzione, redazione e amministrazione: Baveno (VB) – Villa Fedora – S.S. Sempione, 4 –
Tel.: 0323/912.811 – Fax 0323/922.054 – www.vb.camcom.it

Impaginazione: Camera di commercio I.A.A. del Verbano Cusio Ossola

Pubblicità inferiore al 45%

La riproduzione totale o parziale dei testi è consentita esclusivamente previa citazione della fonte

Registrazione del Tribunale di Verbania n. 293 del 18-09-1998