

PROSSIMI APPUNTAMENTI IN CAMERA DI COMMERCIO

05/12/2017 ORE 10.00 – Seminario ECCELLENZE IN DIGITALE “SOCIAL NETWORK:STRUMENTI SOCIAL”

Per info consulta il sito www.vb.camcom.it

Seguici anche su FACEBOOK: www.facebook.com/Camera-di-Commercio-del-Verbano-Cusio-Ossola

SÌ ALLA COSTRUZIONE DI UNA NUOVA CAMERA DI COMMERCIO CHE TENGA CONTO DELLE NOSTRE SPECIFICITÀ, NO AL RICORSO AL TAR

Ieri il Consiglio camerale ha affrontato l'argomento relativo alla riforma del sistema camerale e in particolare la questione relativa all'accorpamento, deciso dal Ministero, delle Camere di commercio di Biella-Vercelli, Novara e Verbano Cusio Ossola.

Il Presidente Cesare Goggio ha introdotto i lavori ricostruendo l'intera vicenda, iniziata nel 2014 con la legge 114 che tagliava le entrate da diritto annuale e terminata con il decreto del 19 settembre 2017 che razionalizzava l'intero sistema camerale con la riduzione a 60 del numero delle Camere di Commercio.

Il Presidente Goggio ha relazionato anche relativamente ai pareri legali richiesti agli avvocati Pinolini e Scaparone sulla possibilità di un ricorso al TAR. In particolare L'avvocato Pinolini e l'avvocato Scaparone hanno indicato due possibili argomentazioni per il ricorso al TAR Lazio, da una parte la mancata intesa, la mancata “leale collaborazione” in termini giuridici, con le Regioni, dall'altra la violazione di legge perché il decreto legislativo è andato oltre la legge delega prevedendo l'efficienza e l'equilibrio economico come condizione per il mantenimento dell'autonomia delle Camere di Commercio montane, valutazione che è stata poi fatta da Unioncamere stimando il bilancio camerale al 2020.

Nelle conclusioni il Presidente, considerando che i ricorsi in corso di quattro Regioni alla Corte Costituzionale sulla mancata intesa se accolti farebbero decadere l'intero provvedimento, che un ricorso che ha come quesito principale la valutazione economica al 2020 del nostro ente sarebbe facilmente contestabile sia da noi che dalla controparte, che i tempi di un ricorso al TAR non sono certamente brevi, che un eventuale accoglimento da parte del TAR vedrebbe certamente un successivo ricorso del MISE al Consiglio di Stato con un ulteriore prolungamento dei tempi, ha proposto al Consiglio camerale di approvare una delibera che impegna la Camera di Commercio del Verbano Cusio Ossola a partecipare da subito alla costruzione della nuova Camera di Commercio sostenendo le proprie specificità e le proprie competenze, rinunciando a proporre ricorso al TAR Lazio.

Il Consiglio camerale dopo un approfondito e partecipato confronto ha deciso con 14 voti favorevoli, 1 astenuto e 1 contrario di approvare la proposta del Presidente Goggio di rinunciare al ricorso al TAR per partecipare alla costruzione della nuova Camera di Commercio accorpata sostenendo le nostre specificità e competenze.

Per maggiori informazioni contattare la Segreteria di Direzione, tel. 0323/912852, segreteria@vb.camcom.it.

LAVORI IN CORSO

CORSO PER SOMMINISTRAZIONE E VENDITA DI ALIMENTI E BEVANDE (NOVEMBRE 2017 - GENNAIO 2018)

A cura di Alida Munda

La Camera di commercio, con la sua Azienda speciale Fedora, in collaborazione con VCO Formazione, organizza presso la propria sede di Villa Fedora, SS. Sempione 4, Baveno un **corso abilitante per la somministrazione e la vendita di alimenti e bevande**

Durata: 100 ore (obbligo di frequenza pari a 75 ore)

Costo del corso: € 627,00 (comprensivo di libro di testo ed esame finale) da versare al momento dell'iscrizione (le informazioni specifiche sulle modalità di versamento saranno diffuse con apposita comunicazione); n. 2 marche da bollo da € 16,00 e n. 1 marca da bollo da € 2,00

Orario delle lezioni: dal **Lunedì al Giovedì dalle 14.30 alle 17.30** (alcune lezioni potranno avere luogo nel medesimo orario anche il venerdì). Il corso avrà inizio indicativamente nella seconda metà del mese di novembre e si concluderà nella seconda metà del mese di gennaio.

Per i cittadini stranieri comunitari ed extracomunitari è richiesta la conoscenza della lingua italiana scritta ed orale che verrà valutata mediante un apposito test d'ingresso, di cui verrà successivamente comunicata la data di svolgimento.

I corsi saranno avviati al raggiungimento del numero minimo di iscritti previsto dalla normativa vigente.

Per l'iscrizione rivolgersi presso gli sportelli della Camera di Commercio a Baveno negli orari di apertura al pubblico: dal **Lunedì al Venerdì dalle 10.00 alle 12.30**.

Per informazioni:

Servizio Regolazione di mercato Camera di Commercio V.C.O. – tel. 0323.912822
regolazione.mercato@vb.camcom.it

2

LAVORI IN CORSO

A cura di Giovanna Polloni

“SOCIAL NETWORK:STRUMENTI SOCIAL”

MARTEDÌ 5 DICEMBRE - SEMINARIO GRATUITO IN CAMERA DI COMMERCIO

Nell'ambito del **Progetto Eccellenze in Digitale** e in collaborazione con Unioncamere e Google, la Camera di Commercio del Verbano Cusio Ossola organizza un ciclo di seminari con lo scopo di facilitare le piccole e medie imprese a conoscere e utilizzare al meglio gli strumenti della rete per il proprio business.

Tutti i seminari sono gratuiti e destinati alle aziende della provincia che operano in qualunque settore.

Prossimo appuntamento

Martedì 5 dicembre – ore 10:00

Camera di commercio VCO – Baveno VB



Attraverso questi seminari formativi teorici e pratici i tutor digitali, esperti scelti e formati da Google e Unioncamere, preparano le aziende ad utilizzare le migliori strategie per essere presenti e competitivi sul web. *La tutor individuata per il Piemonte è Giulia Bernini, che si rende disponibile successivamente ai seminari per approfondimenti specifici alle imprese che ne fanno richiesta.*

La partecipazione ai seminari e agli approfondimenti è completamente gratuita. Calendario, programma e link per l'iscrizione ai seminari sul sito della Camera di commercio www.vb.camcom.it

Per informazioni: Servizio Promozione delle Imprese Camera di Commercio V.C.O. – tel. 0323.912820
promozione@vb.camcom.it

INDAGINE EXCELSIOR: IN CORSO LA RILEVAZIONE SULL'ANDAMENTO DELL'OCCUPAZIONE NELLE IMPRESE NEL PERIODO DICEMBRE 2017-FEBBRAIO 2018 - PERIODO DI RILEVAZIONE: 2 - 13 NOVEMBRE 2017

A cura di Mara Scaletti

Unioncamere, in accordo con l'Agenzia Nazionale Politiche Attive del Lavoro (ANPAL) sta realizzando, insieme alle Camere di Commercio dei diversi territori, il progetto Excelsior, già sviluppato con successo a partire dal 1997. Il progetto ha l'obiettivo di monitorare le prospettive dell'occupazione nelle imprese e la relativa richiesta di profili professionali. Sul sito <http://excelsior.unioncamere.net> sono disponibili i principali risultati della scorsa edizione.

Nell'ambito di questo progetto anche la Camera di commercio del Verbano Cusio Ossola sta effettuando un monitoraggio relativo alle previsioni di assunzione relative al periodo DICEMBRE 2017 - FEBBRAIO 2018, attraverso un questionario indirizzato ad un campione di **imprese e studi professionali con dipendenti**, distribuiti su tutto il territorio nazionale e **selezionati casualmente dagli archivi delle Camere di Commercio**.

Si è infatti appena conclusa la rilevazione relativa al periodo novembre 2017– gennaio 2018, che ha coinvolto più di 600 imprese del Verbano Cusio Ossola. Altre imprese del territorio, suddivise per classe dimensionale e diverse rispetto a quelle coinvolte nel periodo di rilevazione appena concluso, saranno chiamate a rispondere all'indagine per il periodo ottobre - dicembre 2017.

In particolare, la rilevazione è realizzata attraverso un'interfaccia online accessibile direttamente attraverso uno specifico link riportato nella lettera di sensibilizzazione che sarà **inviata alle imprese via PEC**. La società InfoCamere S.c.p.A. è stata incaricata di fornire assistenza nella redazione del questionario attraverso i seguenti numeri dedicati: 06/64892289 - 290 (piccole e medie imprese) e 06/64892228 (grandi imprese), attivi dal lunedì al venerdì dalle ore 09:00 alle 13:00 e dalle 14:00 alle 18:00, o tramite il seguente indirizzo e-mail excelsior@infocamere.it.

Nel corso dell'indagine, inoltre, le imprese del Verbano Cusio Ossola potrebbero essere contattate da questa Camera di commercio con lo scopo di agevolare lo svolgimento della rilevazione.

Le notizie raccolte con l'indagine saranno trattate esclusivamente a scopo statistico, garantendo la massima riservatezza. Il conferimento dei dati è disciplinato dalla normativa applicata alle indagini con obbligo di risposta previste dal Programma Statistico Nazionale.

Al termine della ricerca, Unioncamere e le singole Camere di Commercio renderanno noti, in forma anonima e aggregata, i risultati ottenuti.

La rilevazione Excelsior fa parte delle indagini con obbligo di risposta previste dal Programma Statistico Nazionale, **la scadenza per la compilazione è fissata per il giorno 13 novembre 2017**, si invitano pertanto le imprese che hanno ricevuto il link per la compilazione del questionario a procedere alla compilazione.

Per informazioni:

Servizio Promozione delle Imprese Camera di Commercio V.C.O. – tel. 0323.912833 promozione@vb.camcom.it

IL TERRITORIO INFORMA

INDUSTRIA MANIFATTURIERA: BUONA PERFORMANCE PER PRODUZIONE E FATTURATO, IN LINEA CON LA MEDIA PIEMONTESE CONGIUNTURA ECONOMICA DEL VERBANO CUSIO OSSOLA – SECONDO TRIMESTRE 2017

A cura di Claudia Campagnoli

Nel secondo trimestre 2017 il sistema manifatturiero del VCO mostra alcuni segnali di ripresa rispetto allo stesso periodo dell'anno precedente: mediamente crescono sia la produzione che il fatturato (+3,9% e +2,5% rispetto a aprile-giugno 2016). Stabile invece produzione delle industrie metalmeccaniche (-0,3%), il fatturato registra +3% rispetto allo stesso trimestre dello scorso anno.

Crescono gli ordinativi (interni +4,7%, esteri +7,4%) rispetto allo stesso periodo del 2016: i risultati sono sopra la media piemontese (rispettivamente +2,7% e +2,4%).

Positivo l'andamento del fatturato all'estero (+2,1%) rispetto lo scorso anno (+1,6% il Piemonte).

Le attese degli imprenditori per il periodo luglio/settembre 2017 fanno registrare tuttavia un saldo ottimisti/pessimisti negativo ed in peggioramento rispetto alle previsioni del trimestre precedente. Il quadro va monitorato costantemente.

La performance del VCO è in linea con la media regionale, che segna +3,2% per la produzione, +2,8% per il fatturato.

E' quanto emerge dall'analisi congiunturale relativa al secondo trimestre 2017 realizzata dalla Camera di Commercio del VCO in collaborazione con Unioncamere Piemonte.

Nel VCO, rispetto al secondo trimestre del 2016, per la **produzione** si registra un risultato di lieve aumento per il **settore chimico** (+1%) mentre la produzione del **comparto metalmeccanico**, che comprende il comparto della produzione di metalli (+0,3%), registra - 0,3%.

Segno più per tutti i comparti relativamente al **fatturato**, dal +11,5% del settore tessile/abbigliamento, al +3% del metalmeccanico e +2% delle industrie chimiche e plastiche.

Crescono gli **ordinativi interni**. A livello settoriale si registra un risultato positivo per gli ordini del comparto tessile (+5,5%) e metalmeccanico (+2,3%). Per quanto riguarda l'andamento degli **ordinativi esteri**: bene metalmeccanico, ed in particolare la produzione di metalli, in diminuzione il chimico.

Il **grado di utilizzo degli impianti** è pari al 68% del potenziale.

Rispetto al primo trimestre 2017, la **produzione** è cresciuta per il 39% degli intervistati, ma registra ancora una diminuzione per il 12% degli imprenditori, contabilizzando un saldo ottimisti-pessimisti pari a +27%. Il comparto "produzione metalli" registra un aumento nella produzione secondo il 29% degli imprenditori intervistati (con un saldo ottimisti-pessimisti positivo +9,3%).

4

Aspettative degli operatori per il terzo trimestre 2017

Poco incoraggianti i saldi ottimisti-pessimisti sui maggiori indicatori analizzati per il terzo trimestre dell'anno. La produzione industriale aumenterà per il 17% degli intervistati, ma peggiorerà per il 31%, registrando un saldo ottimisti-pessimisti pari -15%. Il fatturato diminuirà per quasi il 40% degli intervistati, con un saldo ottimisti-pessimisti -13%. Segno negativo anche per i saldi di ordinativi, totali, interni ed esteri.

Aspettative per il terzo trimestre 2017 degli imprenditori intervistati nel Verbano Cusio Ossola

	Diminuzione oltre -5%	Lieve diminuzione (tra -5% e -2%)	Stazionario (tra -2 e +2%)	Lieve aumento (tra 2% e 5%)	Aumento (oltre 5%)	Saldo ottimisti - pessimisti
produzione	16,2%	15,1%	51,9%	11,1%	5,7%	-14,5%
fatturato totale	16,1%	13,4%	53,9%	11,0%	5,6%	-12,9%
ordinativi totali	17,5%	10,8%	58,4%	7,7%	5,7%	-14,9%
ordinativi interni	11,9%	10,8%	64,9%	6,8%	5,6%	-10,3%
ordinativi esteri	7,9%	9,4%	73,2%	8,1%	1,4%	-7,8%

Fonte: Elaborazione CCIAA VCO su dati Unioncamere Piemonte

Andamento della produzione e del fatturato: medie delle variazioni provinciali % pesate sul fatturato aziendale

Provincia	Produzione: var. % stesso trim. anno precedente	Fatturato totale: var. % stesso trim. anno precedente.
Alessandria	3,4	2,6
Asti	0,3	0,03
Biella	0,8	0,1
Cuneo	3,2	4,6
Novara	1,9	2,4
Torino	4,8	3,5
VCO	3,9	2,5
Vercelli	0,04	0,5
PIEMONTE	3,2	2,8

Fonte: Elaborazione CCIAA VCO su dati Unioncamere Piemonte

Per informazioni:

Servizio Promozione delle Imprese Camera di Commercio V.C.O. – tel. 0323.912833 promozione@vb.camcom.it

MERCATO DEL LAVORO NEL VCO: PREVISIONI DI ASSUNZIONI MESE DI OTTOBRE 2017

A cura di Mara Scaletti

Sono 650 le entrate di lavoratori complessive previste nel VCO nel mese di ottobre, il 43% delle assunzioni previste interesserà i giovani sotto i 30 anni, il valore è al di sopra della media nazionale (37%): il Verbanò Cusio Ossola è la seconda provincia in Italia per richiesta di under 30, dopo Sondrio (45%) e prima di Lecco (42%).

Nel 41% dei casi le entrate saranno stabili, ossia con un contratto a tempo indeterminato o di apprendistato. Le entrate previste si concentreranno soprattutto nei servizi e nelle imprese con meno di 50 dipendenti. Più di una ricerca di personale su 4 rischia di restare disattesa per difficoltà di reperimento delle figure professionali necessarie. Meno di 2 assunzioni su 10 riguarderanno specialisti e tecnici (high skills). Il dato è sotto la media nazionale.

E' quanto emerge dall'indagine previsionale Excelsior relativa al mese di ottobre 2017, realizzata dal sistema delle Camere di commercio in collaborazione con Unioncamere – ANPAL, Sistema Informativo Excelsior.

Nel Verbanò Cusio Ossola sono circa 650 le entrate previste nel periodo di riferimento, in Piemonte saranno 24.400, in Italia 338.000. Nel trimestre ottobre – dicembre si prevedono nel VCO 1700 entrate.

Sintesi dei dati provinciali

Questa la tendenza delle assunzioni previste nella nostra provincia nel mese di ottobre 2017:

- circa 560 le entrate di lavoratori dipendenti, pari all'86% di tutte le opportunità di lavoro previste nella provincia (il 7% saranno lavoratori somministrati, il 2% collaboratori e il 5% altri lavoratori non alle dipendenze)
- si concentreranno per il 70% nel settore dei servizi e per il 30% nell'industria e costruzioni: in particolare per il 23% nel commercio, per il 22% nel turismo e nell'industria manifatturiera
- le imprese che prevedono entrate sono il 13% del totale
- per una quota pari al 43% interesseranno giovani con meno di 30 anni, tuttavia, nel 30% dei casi l'età non è ritenuta un requisito di particolare rilievo
- in 31 casi su 100 le imprese prevedono di avere difficoltà a trovare i profili desiderati

Guardando più in dettaglio alle professioni richieste dalle imprese provinciali, il 45% delle assunzioni programmate è concentrata su figure impiegate nel comparto commerciale e nei servizi (290 unità in v.a.). Le assunzioni di operai specializzati e conduttori di impianti dovrebbero essere circa 180, mentre le professioni non specializzate dovrebbero assorbire circa 70 nuovi assunti. Per quanto riguarda il personale con elevata specializzazione si prevedono 90 assunzioni per le professioni tecniche e 20 per le professioni intellettuali/scientifiche.

Quasi un terzo delle imprese della provincia segnala problemi nel reperimento dei nuovi assunti, più della media italiana (25%). Nel VCO, **le professioni più difficili da reperire e per cui oltre il 40% delle ricerche rischia di non andare a buon fine sono i tecnici nella sanità, servizi sociali e istruzione (44%), gli operai nelle attività metalmeccaniche ed elettromeccaniche (46%), gli operai nell'edilizia e nella manutenzione degli edifici (46%)**.

Incrociando i dati sui titoli di studio e la difficoltà di reperimento, emerge che per le figure per le quali è richiesto un titolo di studio universitario nel 37% dei casi le imprese riscontrano difficoltà, per il ridotto numero (28%) o per inadeguatezza dei candidati (9%). Particolari difficoltà emergono (nel 37% dei casi) anche per le qualifiche di formazione professionale, sia per carenza di candidati (14% dei casi) sia per inadeguatezza (21% dei casi).

Volgendo lo sguardo ai **titoli di studio richiesti** emerge che la domanda di laureati è pari al 10% del totale delle assunzioni. Le assunzioni di diplomati si attestano al 32%, quelle delle persone in possesso di qualifica professionale al 37%; il restante 21% riguarda figure alle quali non viene richiesta una formazione scolastica specifica (vedi grafico 5).

Analizzando invece le **competenze**, del totale entrate previste: il 18% applicherà soluzioni creative e innovative, questa competenza è richiesta in modo particolare per i tecnici della sanità, dei servizi sociali e dell'istruzione (39%), e per tecnici delle vendite, del marketing e della distribuzione commerciale (47%); .

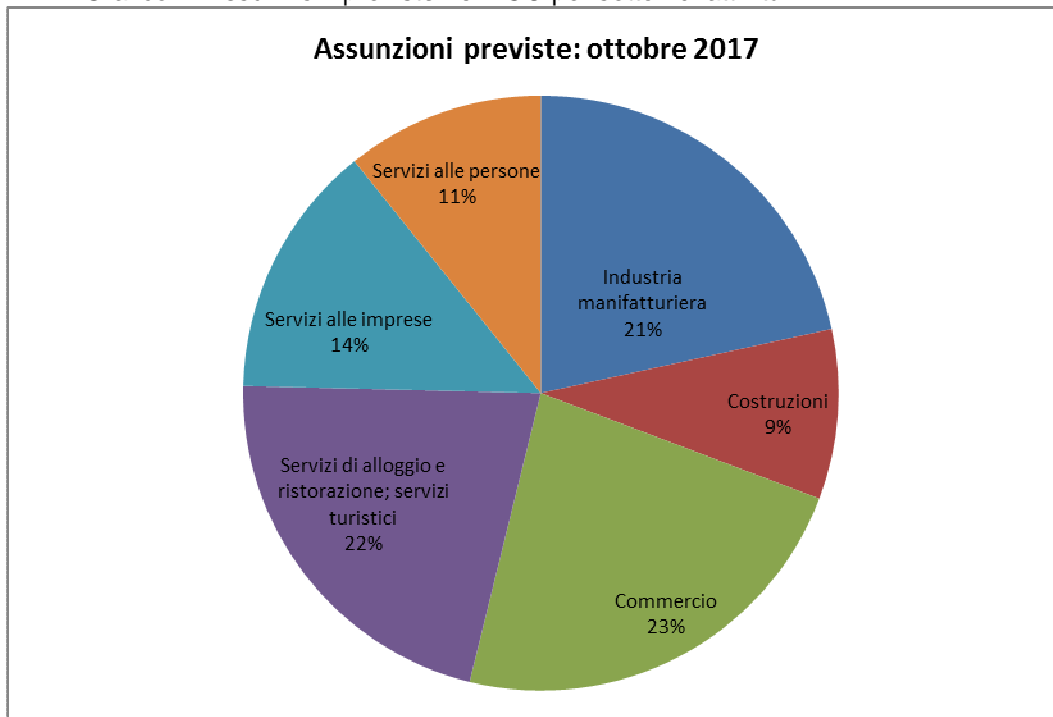
Ai **giovani fino a 29 anni** è "riservata" una quota di assunzioni del 43%, tuttavia, nel 30% dei casi l'età non è ritenuta un requisito di particolare rilievo.

Le figure professionali per le quali le imprese preferiscono persone giovani (oltre il 50%) sono: commessi e altro personale qualificato in negozi ed esercizi all'ingrosso, personale di amministrazione, di segreteria e dei servizi generali.

Le assunzioni per cui il **genere femminile** è ritenuto più adatto sono il 15% del totale, anche se per il 54% si ritiene indifferente il genere del candidato.

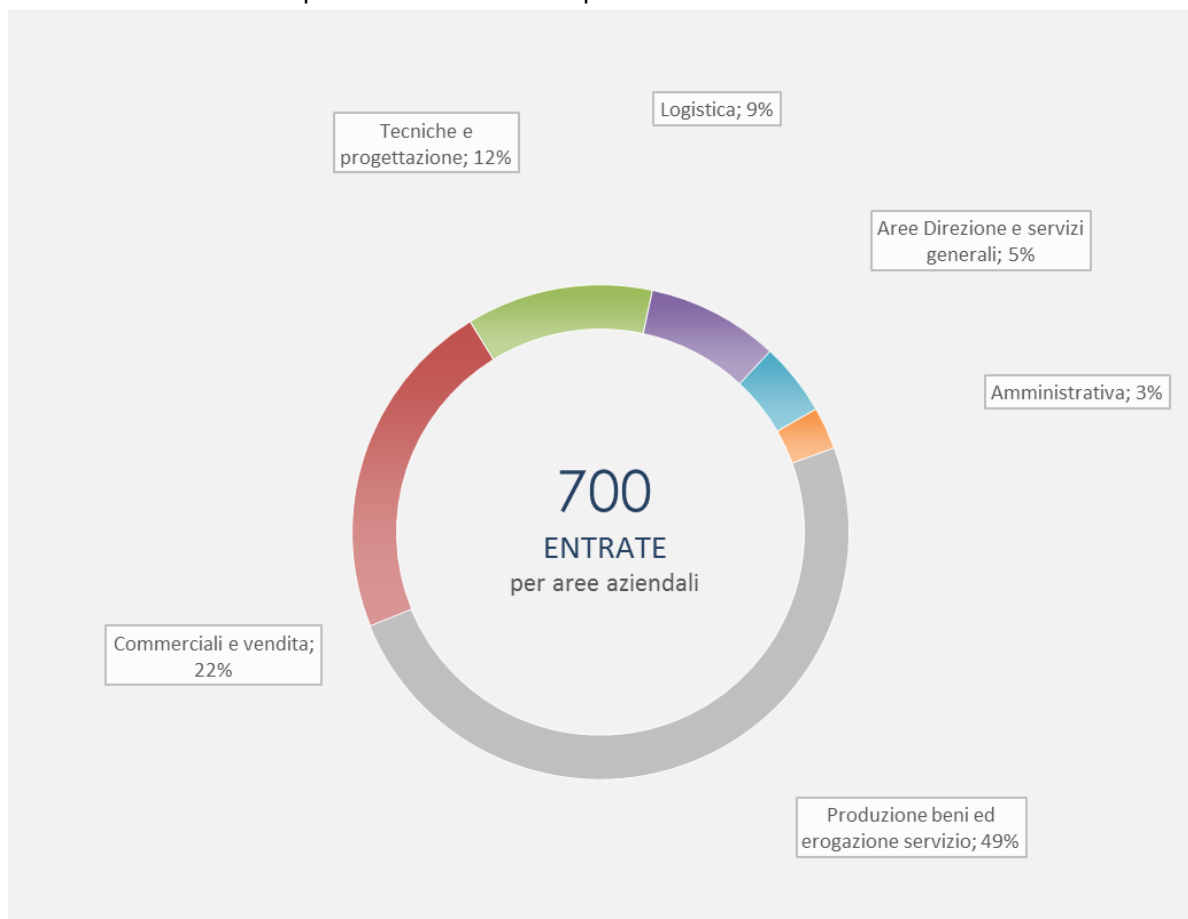
Le imprese manifestano la maggior preferenza di personale femminile (oltre il 35%) per: Commessi e altro personale qualificato in negozi ed esercizi all'ingrosso, personale di amministrazione, di segreteria e dei servizi generali.

Grafico 1: Assunzioni previste nel VCO per settori di attività



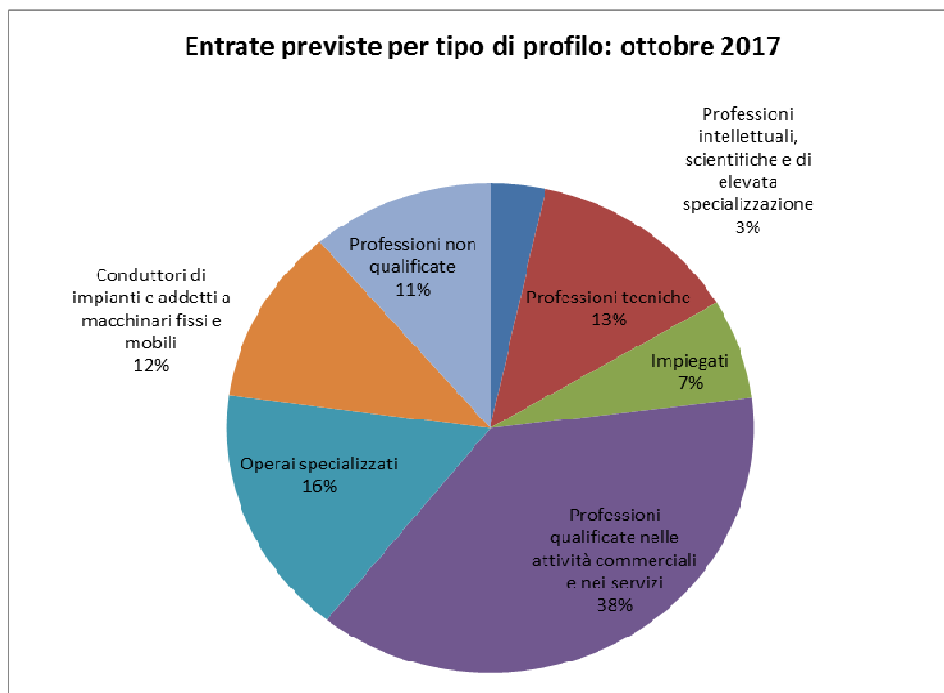
Fonte: elaborazione CCIAA VCO su dati Fonte: Unioncamere - Anpal, Sistema informativo Excelsior

Grafico 2. Entrate previste a ottobre 2017 per area funzionale di inserimento



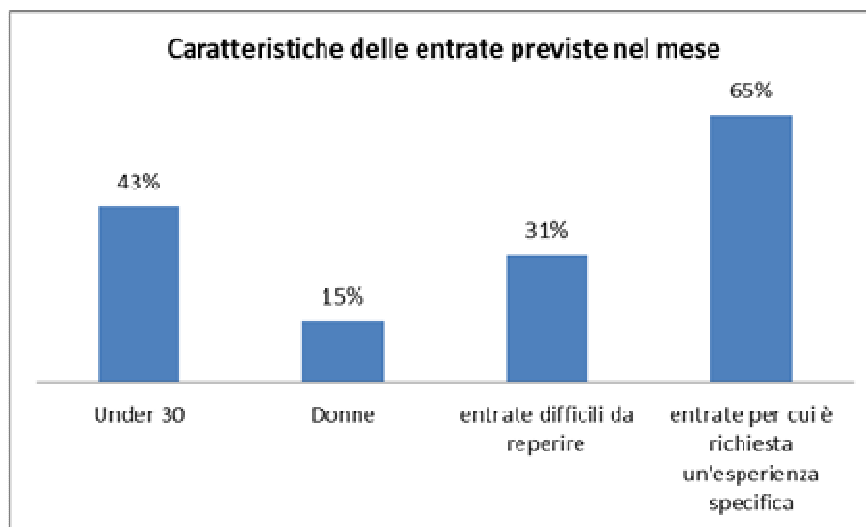
Fonte: Unioncamere - Anpal, Sistema informativo Excelsior

Grafico 3: Assunzioni previste nel VCO per tipo di profilo



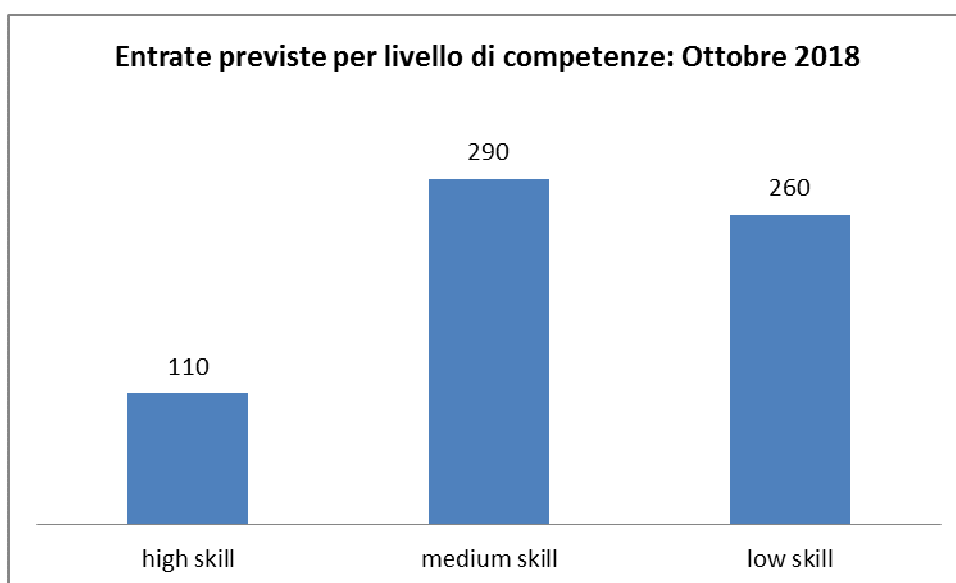
Fonte: elaborazione CCIAA VCO su dati Fonte: Unioncamere - Anpal, Sistema informativo Excelsior

Grafico 4: Caratteristiche delle entrate previste nel mese (quote % sulle entrate totali):



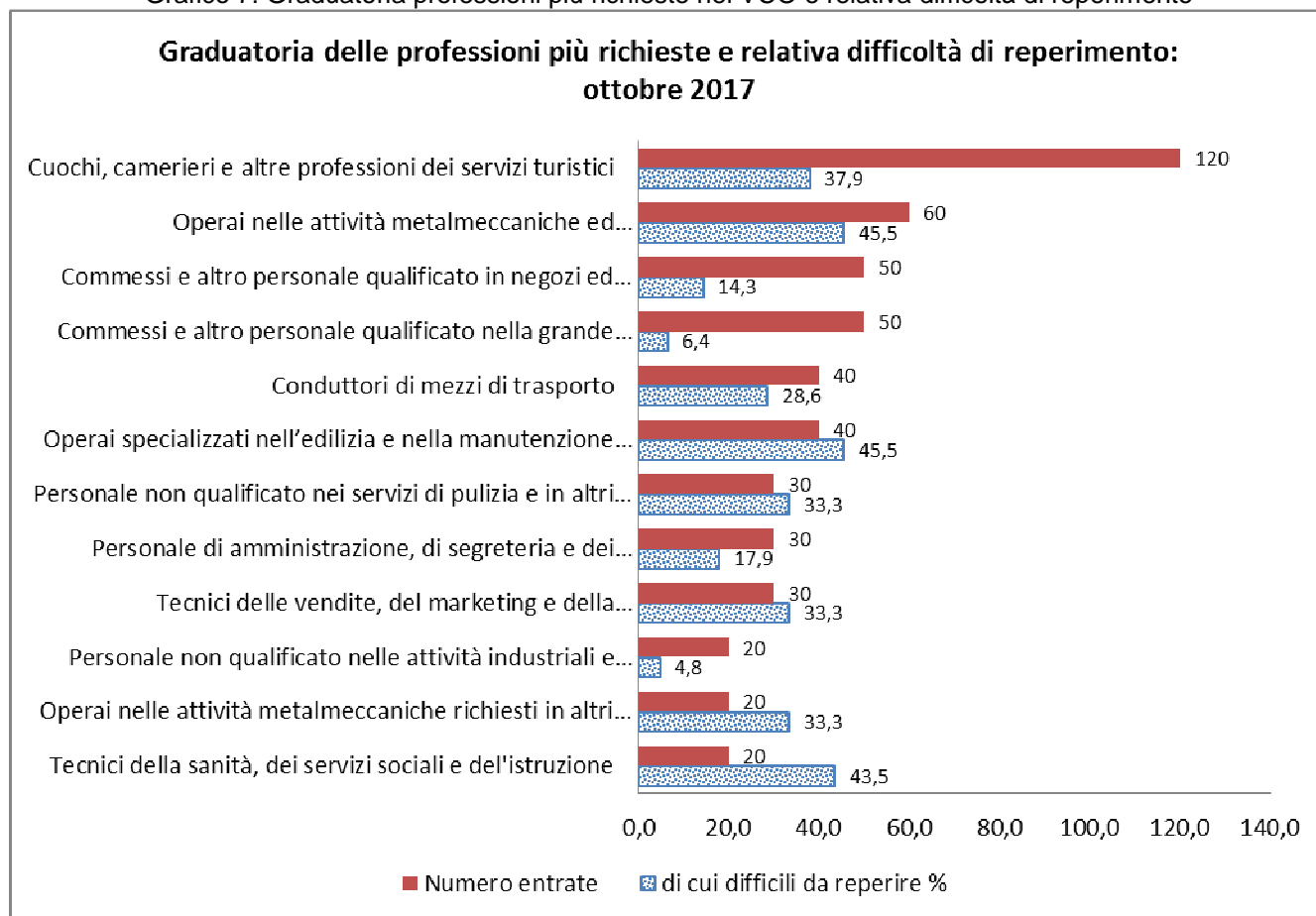
Fonte: elaborazione CCIAA VCO su dati Fonte: Unioncamere - Anpal, Sistema informativo Excelsior

Grafici 5-6: Entrate previste per caratteristiche richieste dei lavoratori:



Fonte: elaborazione CCIAA VCO su dati Fonte: Unioncamere - Anpal, Sistema informativo Excelsior

Grafico 7: Graduatoria professioni più richieste nel VCO e relativa difficoltà di reperimento



Fonte: elaborazione CCIAA VCO su dati Fonte: Unioncamere - Anpal, Sistema informativo Excelsior

IL TERRITORIO INFORMA

NEL VCO IL TASSO DI SVILUPPO IMPRENDITORIALE E' POSITIVO DATI SULLA NATI MORTALITÀ DELLE IMPRESE – TERZO TRIMESTRE 2017

A cura di Claudia Campagnoli

Il **tasso di sviluppo** delle imprese del VCO nel terzo trimestre è **pari a +0,20%** rispetto al trimestre precedente, risultato che conferma i dati del terzo trimestre 2016. La media piemontese si attesta a +0,11%, mentre l'Italia segna un +0,30%.

Si conferma la frenata delle iscrizioni: 133, erano 145 nel terzo trimestre 2016. Il saldo è positivo grazie alla diminuzione delle cessazioni (107, erano 136 nel terzo trimestre 2016). A livello nazionale il terzo trimestre dell'anno si segnala per un risultato migliore di quello dell'anno precedente, con un saldo di 17.999 imprese in più a fronte delle 16.197 di luglio-settembre 2016.

Al 30 settembre 2017 il numero totale di attività registrate in provincia si attesta a **13.168** in v.a.: segno più per le società di capitali, stabili le società di persone, lieve aumento per le ditte individuali.

I segnali emergono da Movimprese, rilevazione periodica realizzata da Infocamere, società consortile di informatica delle Camere di commercio italiane.

In provincia continua la crescita delle imprese di capitali (+0,56%) che in valore assoluto nel terzo trimestre 2017 si attestano a 2.351 unità e rappresentano quasi il 18% del totale provinciale. Nel 2000 erano poco più di 1.500 in v.a. Il dato provinciale risulta però ancora inferiore alla media nazionale dove oltre un quarto delle imprese sono società di capitali. Invariato il numero di società di persone (2.855 imprese), mentre sono in lieve crescita le ditte individuali: +0,13% nel periodo luglio-settembre 2017. Lo stock delle ditte individuali registrato a settembre 2017 è di 7.634 unità in v.a., pari al 58% del totale delle imprese. Quasi sei imprese su dieci in provincia sono imprese individuali, a dimostrazione di come l'andamento delle piccole imprese continui ad influenzare la dinamica generale.

Iscrizioni, cessazioni, saldi e tassi di crescita dello stock di imprese nel III trimestre 2017

Graduatoria per tassi di crescita trimestrali

Provincia	Iscrizioni	Cessazioni	Saldo	Tasso di crescita III trim. 2017	Provincia	Iscrizioni	Cessazioni	Saldo	Tasso di crescita III trim. 2017
TRAPANI	744	322	422	0,91%	CREMONA	332	270	62	0,21%
MESSINA	875	381	494	0,82%	COMO	476	377	99	0,21%
ENNA	170	74	96	0,65%	BRESCIA	1.186	941	245	0,21%
AGRIGENTO	564	309	255	0,64%	PAVIA	516	419	97	0,20%
MACERATA	488	251	237	0,61%	VERBANO - C.OSSOLA	133	107	26	0,20%
BENEVENTO	447	241	206	0,59%	VENEZIA	832	682	150	0,19%
PALERMO	1.280	720	560	0,58%	COSENZA	651	520	131	0,19%
CALTANISSETTA	364	220	144	0,57%	TRIESTE	181	150	31	0,19%
TERAMO	467	274	193	0,54%	VICENZA	831	678	153	0,18%
RAGUSA	694	504	190	0,52%	PADOVA	1.010	828	182	0,18%
BRINDISI	467	277	190	0,52%	ASCOLI PICENO	236	191	45	0,18%
SIRACUSA	541	347	194	0,51%	RAVENNA	373	301	72	0,18%
AOSTA	154	90	64	0,51%	CROTONE	197	165	32	0,18%
CASERTA	1.263	799	464	0,50%	CHIETI	400	320	80	0,18%
ROMA	6.002	3.552	2.450	0,50%	SASSARI	506	407	99	0,18%
ISERNIA	108	63	45	0,49%	SIENA	263	213	50	0,17%
TARANTO	546	312	234	0,48%	GORIZIA	122	104	18	0,17%
FROSINONE	608	382	226	0,48%	VERONA	968	804	164	0,17%
AVELLINO	528	324	204	0,46%	AREZZO	363	300	63	0,17%
SALERNO	1.624	1.076	548	0,46%	L'AQUILA	335	285	50	0,17%
NAPOLI	3.356	2.050	1.306	0,45%	SONDRIO	122	99	23	0,15%
TERNI	258	165	93	0,43%	VARESE	715	612	103	0,14%
VIBO VALENTIA	147	92	55	0,41%	BERGAMO	966	832	134	0,14%
LECCE	971	679	292	0,40%	ASTI	249	216	33	0,14%
CATANIA	1.335	942	393	0,39%	FERMO	215	187	28	0,13%
BARI	1.695	1.120	575	0,38%	PORDENONE	249	216	33	0,13%
REGGIO CALABRIA	510	314	196	0,37%	TORINO	2.429	2.167	262	0,12%
PRATO	511	387	124	0,37%	NUORO	226	193	33	0,11%
NOVARA	382	272	110	0,36%	LIVORNO	338	301	37	0,11%
CATANZARO	363	245	118	0,35%	RIMINI	404	361	43	0,11%
MASSA - CARRARA	276	198	78	0,35%	PISTOIA	318	284	34	0,10%
BOLZANO - BOZEN	588	388	200	0,34%	PESARO E URBINO	365	323	42	0,10%
POTENZA	356	226	130	0,34%	LODI	177	161	16	0,10%
MATERA	210	137	73	0,33%	MONZA	798	729	69	0,09%
BELLUNO	163	110	53	0,33%	GROSSETO	247	220	27	0,09%
VITERBO	430	305	125	0,33%	REGGIO EMILIA	597	550	47	0,09%
MILANO	4.282	3.053	1.229	0,33%	PERUGIA	686	624	62	0,09%
FOGGIA	812	583	229	0,31%	FERRARA	343	315	28	0,08%
LATINA	675	498	177	0,31%	ANCONA	484	455	29	0,06%
IMPERIA	308	232	76	0,29%	UDINE	453	424	29	0,06%
FIRENZE	1.253	946	307	0,28%	BIELLA	153	144	9	0,05%
LUCCA	456	336	120	0,28%	MANTOVA	395	375	20	0,05%
PESCARA	387	285	102	0,28%	RIETI	148	141	7	0,05%
PARMA	493	372	121	0,26%	CUNEO	583	554	29	0,04%
CAGLIARI	742	561	181	0,26%	ALESSANDRIA	410	399	11	0,03%
BOLOGNA	1.051	809	242	0,25%	ROVIGO	263	257	6	0,02%
SAVONA	339	263	76	0,25%	ORISTANO	91	88	3	0,02%
LA SPEZIA	258	209	49	0,24%	CAMPOBASSO	228	230	-2	-0,01%
TREVISO	954	749	205	0,23%	FORLI' - CESENA	375	381	-6	-0,01%
PISA	488	388	100	0,23%	VERCELLI	160	171	-11	-0,07%
GENOVA	874	680	194	0,23%	PIACENZA	234	261	-27	-0,09%
TRENTO	505	389	116	0,23%	LECCO	203	230	-27	-0,10%
MODENA	792	627	165	0,22%	ITALIA	67.689	49.690	17.999	0,30%

I Vostri RIFERIMENTI

A chi rivolgerVi per le Vostre necessità:

Servizio **Segreteria** – tel. 0323/912852

Servizio **Regolazione di Mercato** – tel. 0323/912827

Servizio **Anagrafe delle Imprese** – tel. 0323/912841

Servizio **Promozione delle Imprese e del Territorio** – tel. 0323/912837

Servizio **Risorse Finanziarie e Servizi al Personale** - tel. 0323/912831

Servizio **Sportello Unico Attività Produttive** – tel. 0323/912830

Direttore responsabile: Maurizio Colombo

Comitato di redazione: Laura Bertazzo, Rachele Bianchi, Claudia Campagnoli, Roberta Costi, Giuseppina Francioli, Marcello Neri

Segreteria di redazione: Carmen Pappadà

Editore: Camera di commercio I.A.A. del Verbano Cusio Ossola

Presidente: Cesare Goggio

Direzione, redazione e amministrazione: Baveno (VB) – Villa Fedora – S.S. Sempione, 4 –
Tel.: 0323/912.811 – Fax 0323/922.054 – www.vb.camcom.it

Impaginazione: Camera di commercio I.A.A. del Verbano Cusio Ossola

Pubblicità inferiore al 45%

La riproduzione totale o parziale dei testi è consentita esclusivamente previa citazione della fonte

Registrazione del Tribunale di Verbania n. 293 del 18-09-1998