



Comunicato Stampa 2/2021

Demografia delle imprese:

il clima di incertezza blocca il dinamismo imprenditoriale, nel 2020 calano iscrizioni e cessazioni di attività economiche nel Piemonte Nord Orientale

Nell'anno 2020 l'andamento demografico delle imprese di Biella, Vercelli, Novara e Verbania Cusio Ossola risulta caratterizzato da una forte contrazione sia del numero di iscrizioni che di cessazioni.

All'interno del quadrante sono state 3.313 le nuove imprese che si sono iscritte durante lo scorso anno (contro le 4.306 del 2019), mentre 3.764 hanno cessato la propria attività (5.039 il totale del 2019), con un tasso negativo pari al -0,59% (al netto delle cessazioni d'ufficio) che ha portato il numero di imprese registrate a 75.195 unità.

«Il bilancio demografico delle imprese del nostro territorio ha inevitabilmente risentito nel corso del 2020 del clima di forte incertezza dettata, da un lato, dall'evoluzione della pandemia e, dall'altro, dall'attesa delle possibili agevolazioni di sostegno previste a livello istituzionale, elementi che hanno paralizzato la vitalità del tessuto produttivo» commenta **Fabio Ravanelli**, Presidente della Camera di Commercio di Biella e Vercelli, Novara, Verbania Cusio Ossola.

«In questo scenario sarà fondamentale investire al meglio le risorse messe a disposizione del Recovery Plan, a partire da infrastrutture, digitalizzazione e sostenibilità».

Tratto comune nelle quattro realtà provinciali è la sofferenza dei **settori** del commercio e dell'industria in senso stretto, che risultano quelli più colpiti dalla crisi legata all'emergenza sanitaria, con una contrazione, a livello di quadrante, pari rispettivamente a -1,56% e -1,53%. Segue il calo dell'agricoltura (-1%), mentre i restanti comparti mostrano una maggior tenuta, con alcune differenze a livello provinciale.

Analizzando le dinamiche della nati-mortalità per **forma giuridica** emerge il consolidamento, in tutti i territori, del trend di crescita delle società di capitali, con un andamento opposto, invece, per le società di persone e le ditte individuali.

Per quantificare l'entità degli effetti prodotti dalla crisi pandemica sul tessuto imprenditoriale sarà necessario attendere i dati a consuntivo della prima parte del 2021, dal momento che le comunicazioni di chiusura dell'attività pervenute al Registro delle Imprese a fine anno sono statisticamente conteggiate in quello successivo.



FOCUS BIELLA

Il sistema imprenditoriale biellese chiude l'anno 2020 all'insegna del segno meno: il saldo anagrafico delle imprese biellesi è pari, infatti, a -135 unità e discende da 631 nuove iscrizioni e 766 cessazioni (al netto delle cancellazioni d'ufficio, che nel periodo in esame ammontano a 16).

Il bilancio tra le imprese iscritte e le imprese cessate si traduce, pertanto, in un tasso negativo, pari a -0,77%, superiore alla media regionale (-0,23%), mentre a livello nazionale la dinamica appare di lieve crescita (+0,32%).

Il commercio e l'industria in senso stretto sono i settori che più hanno risentito del difficile periodo di emergenza sanitaria, con una variazione negativa pari rispettivamente a -2,01% e -1,27%. Appena sotto il punto percentuale il calo dell'agricoltura (-0,95%), in sostanziale tenuta gli altri settori. Lo stock di imprese registrate al 31 dicembre 2020 ammonta complessivamente a 17.341 unità.

Per quanto riguarda le **imprese artigiane**, nel corso del 2020 si rilevano 233 iscrizioni e 294 cessazioni (sempre al netto di quelle d'ufficio), portando il numero di imprese registrate al 31 dicembre 2020 a 4.937 unità, contro le 4.999 del corrispondente periodo del 2019, con un tasso di variazione negativo pari al -1,2%, superiore alla media piemontese (-0,3%) e nazionale (-0,2%).

FOCUS NOVARA

Nel 2020 il sistema imprenditoriale della provincia di Novara registra un saldo anagrafico lievemente negativo, pari a -77 unità.

Il bilancio tra le nuove iscrizioni, che ammontano a 1.453 unità, e le cessazioni, pari a 1.530 unità (al netto delle cancellazioni d'ufficio, che nel periodo in esame sono state 306) si traduce in un tasso del -0,26%, sostanzialmente allineato alla media regionale (-0,23%), mentre a livello nazionale la dinamica è di lieve crescita (+0,32%).

L'industria in senso stretto e il commercio sono i settori che più hanno risentito del difficile periodo di emergenza sanitaria, con una variazione negativa, pari rispettivamente a -1,26% e -1,19%. Anche per l'agricoltura si registra una contrazione superiore al punto percentuale (-1,13%), con una sostanziale stabilità per i rimanenti comparti, mentre turismo e altri servizi mostrano una dinamica di lieve crescita. Lo stock di imprese registrate complessivamente al 31 dicembre 2020 ammonta a 29.244 unità.

In riferimento alle **imprese artigiane**, nel corso del 2020 si rilevano 526 iscrizioni e 602 cessazioni (sempre al netto di quelle d'ufficio), portando il numero di imprese registrate a fine 2020 a 8.959 unità, contro le 9.091 del corrispondente periodo del 2019, con un tasso di variazione negativo pari al -0,8%, superiore alla media piemontese (-0,3%) e nazionale (-0,2%).



FOCUS VERBANO CUSIO OSSOLA

Nel 2020 il sistema imprenditoriale del Verbania Cusio Ossola registra un saldo anagrafico negativo, pari a -103 unità.

Il bilancio tra le nuove iscrizioni, che ammontano 564 unità, e le cessazioni, pari a 667 (al netto delle cancellazioni d'ufficio, che nel periodo in esame sono state 70) si traduce in un tasso del -0,8%, superiore alla media regionale (-0,23%), mentre a livello nazionale la dinamica è di lieve crescita (+0,32%).

L'industria in senso stretto è il settore che più ha risentito del difficile periodo di emergenza sanitaria, con una variazione negativa pari a -2,83%. In calo anche il commercio e l'agricoltura, con una contrazione pari rispettivamente del -1,38% e -1,32%. In sostanziale tenuta gli altri settori, con una lieve crescita per gli "Altri servizi" (+0,62%). Lo stock di imprese complessivamente registrate al 31 dicembre 2020 ammonta a 12.761 unità.

Per quanto riguarda le **imprese artigiane**, nel corso del 2020 si rilevano 220 iscrizioni e 250 cessazioni (sempre al netto di quelle d'ufficio), portando il numero di imprese registrate a fine 2020 a 4.145, contro le 4.187 del corrispondente periodo del 2019, con un tasso di variazione negativo pari al -0,7%, superiore alla media piemontese (-0,3%) e nazionale (-0,2%).

FOCUS VERCELLI

Il sistema imprenditoriale vercellese chiude l'anno 2020 all'insegna del segno meno: il saldo anagrafico delle imprese biellesi è pari, infatti, a -136 unità e discende da 665 nuove iscrizioni e da 801 cessazioni (al netto delle cancellazioni d'ufficio, che nel periodo in esame ammontano a 8).

Il bilancio tra le imprese iscritte e le imprese cessate si traduce, pertanto, in un tasso negativo, pari al -0,85%, superiore alla media regionale (-0,23%), mentre a livello nazionale la dinamica appare lievemente positiva (+0,32%).

Il commercio e l'industria in senso stretto sono i settori che più hanno risentito del difficile periodo di emergenza sanitaria, con una variazione negativa pari rispettivamente a -1,89% e -1,22%. Contrariamente alle altre realtà del quadrante, anche il comparto "Altri servizi" mostra una contrazione, pari al -1%. Di poco sotto al punto percentuale il calo dell'agricoltura (-0,8%), mentre appaiono in sostanziale tenuta le costruzioni. Lo stock di imprese complessivamente registrate al 31 dicembre 2020 ammonta a 15.849 unità.

Per quanto riguarda le **imprese artigiane**, nel corso del 2020 si rilevano 244 iscrizioni e 273 cessazioni (sempre al netto di quelle d'ufficio), portando il numero di imprese registrate a fine 2020 a 4.514 unità, contro le 4.543 del corrispondente periodo del 2019, con un tasso di variazione negativo pari al -0,7%, superiore alla media regionale piemontese (-0,3%) e nazionale (-0,2%).

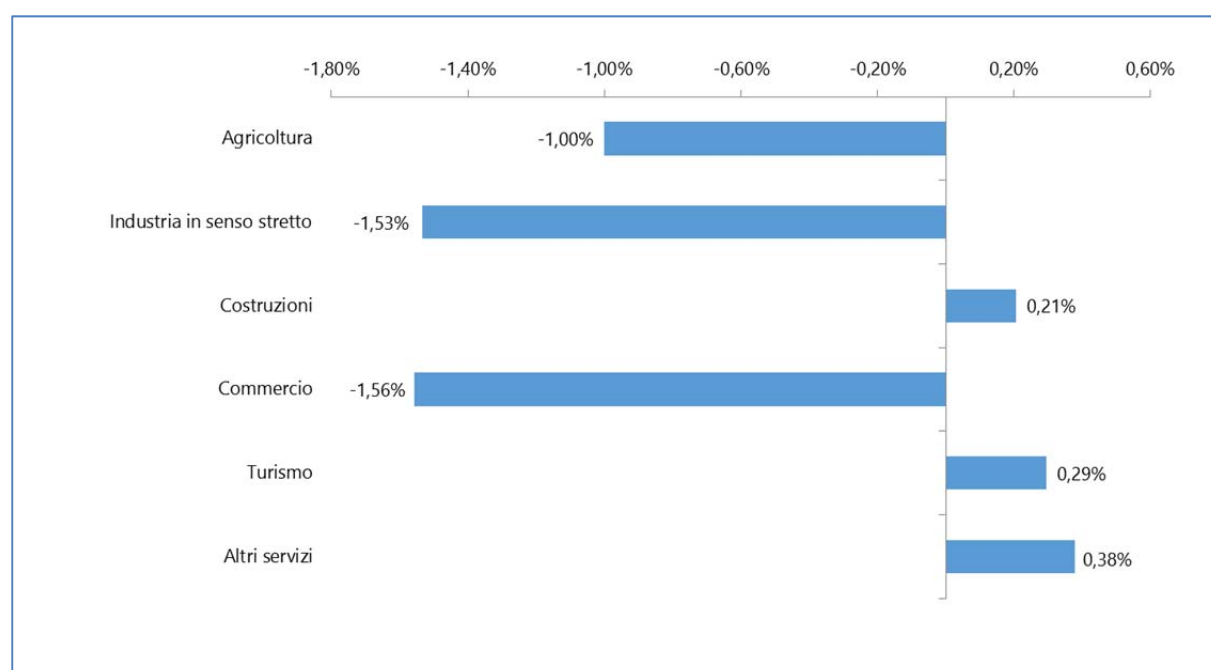


Tasso di crescita al netto delle cessazioni d'ufficio del sistema imprenditoriale delle province di Biella, Novara, Verbano Cusio Ossola e di Vercelli, piemontese e italiano – Anno 2020

| | Iscritte anno 2020 | Cessate anno 2020 (al netto delle cessazioni d'ufficio) | Registrate al 31/12/2020 | Tasso di crescita anno 2020 (calcolato al netto delle cessazioni d'ufficio) |
|----------------------|-----------------------|--|-----------------------------|--|
| Biella | 631 | 766 | 17.341 | -0,77% |
| Novara | 1.453 | 1.530 | 29.244 | -0,26% |
| Verbano Cusio Ossola | 564 | 667 | 12.761 | -0,80% |
| Vercelli | 665 | 801 | 15.849 | -0,85% |
| Totale quadrante | 3.313 | 3.764 | 75.195 | -0,59% |
| Piemonte | 20.942 | 21.913 | 426.314 | -0,23% |
| Italia | 292.308 | 272.992 | 6.078.031 | 0,32% |

Fonte: elaborazioni Camera Commercio Biella Vercelli, Novara, Verbano Cusio Ossola su dati InfoCamere

Tasso di variazione % di stock al netto delle cessazioni d'ufficio delle imprese della provincia di Biella, Novara, Verbano Cusio Ossola e Vercelli per settore – Anno 2020/Anno 2019



Fonte: elaborazioni Camera Commercio Biella Vercelli, Novara, Verbano Cusio Ossola su dati InfoCamere



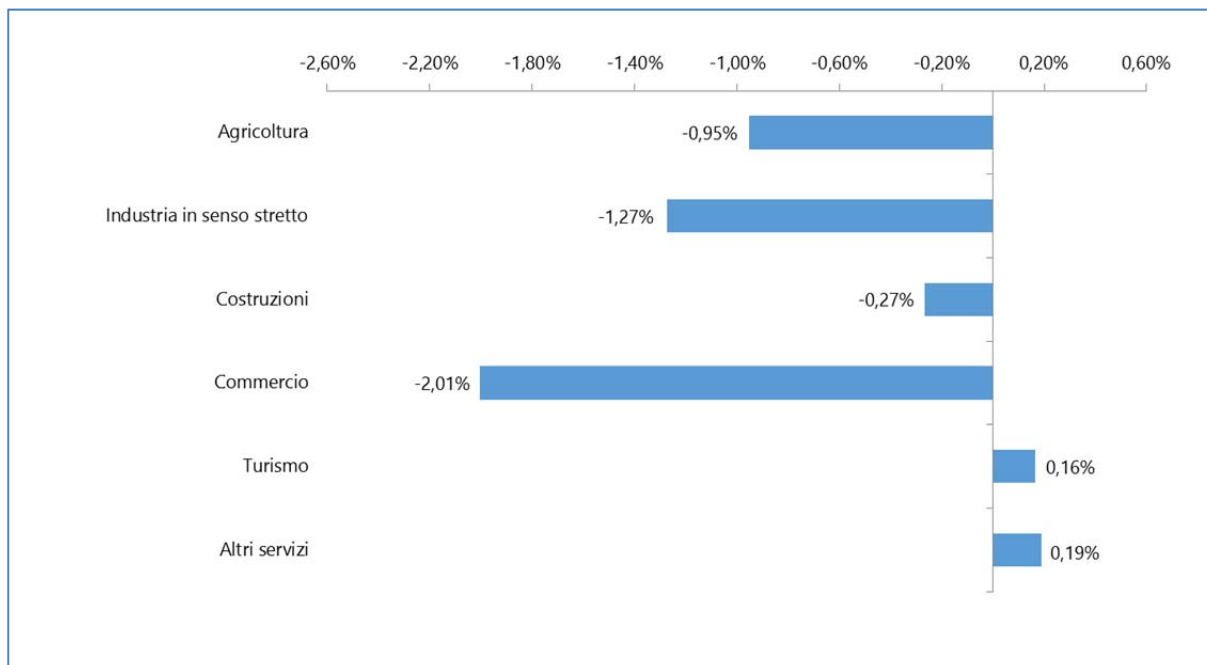
Tasso di crescita al netto delle cessazioni d'ufficio per forma giuridica del sistema imprenditoriale biellese, novarese, verbanese e vercellese, piemontese e italiano - Anno 2020

| | Società di capitale | Società di persone | Ditte Individuali | Altre forme | Totale |
|----------------------|---------------------|--------------------|-------------------|-------------|---------------|
| Biella | 2,24% | -1,69% | -1,35% | -0,41% | -0,77% |
| Novara | 1,38% | -1,03% | -0,73% | -0,13% | -0,26% |
| Verbano Cusio Ossola | 1,58% | -1,79% | -1,24% | 0,00% | -0,80% |
| Vercelli | 1,26% | -1,87% | -1,16% | 1,37% | -0,85% |
| Totale quadrante | 1,57% | -1,53% | -1,05% | 0,10% | -0,59% |
| Piemonte | 2,28% | -1,87% | -0,43% | 0,22% | -0,23% |
| Italia | 2,54% | -1,65% | -0,31% | 0,10% | 0,32% |

Fonte: elaborazioni Camera Commercio Biella Vercelli, Novara, Verbano Cusio Ossola su dati InfoCamere

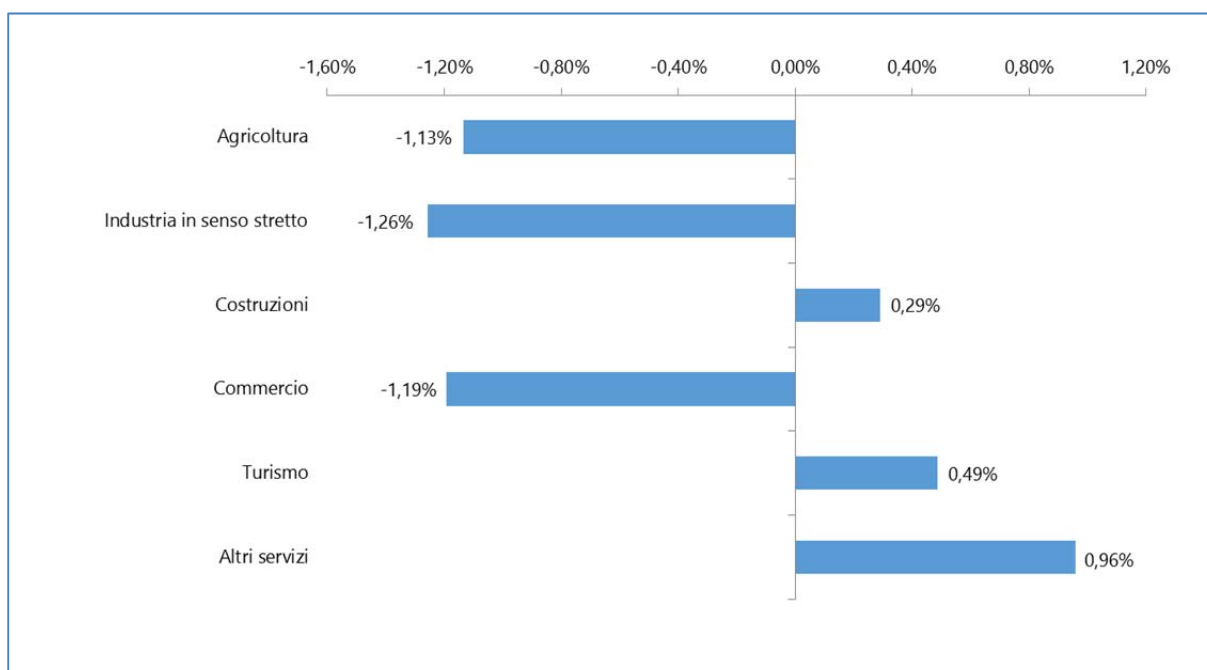


Tasso di variazione % di stock al netto delle cessazioni d'ufficio delle imprese della provincia di Biella per settore – Anno 2020/Anno 2019



Fonte: elaborazioni Camera Commercio Biella Vercelli, Novara, Verbanco Cusio Ossola su dati InfoCamere

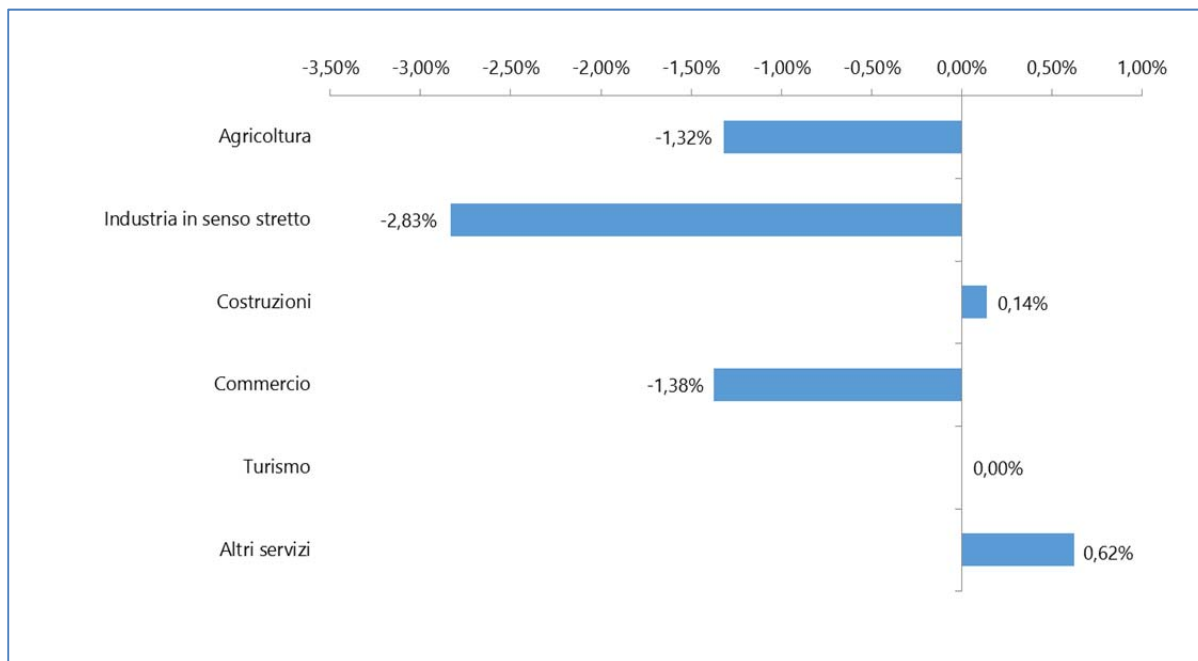
Tasso di variazione % di stock al netto delle cessazioni d'ufficio delle imprese della provincia di Novara per settore – Anno 2020/Anno 2019



Fonte: elaborazioni Camera Commercio Biella Vercelli, Novara, Verbanco Cusio Ossola su dati InfoCamere

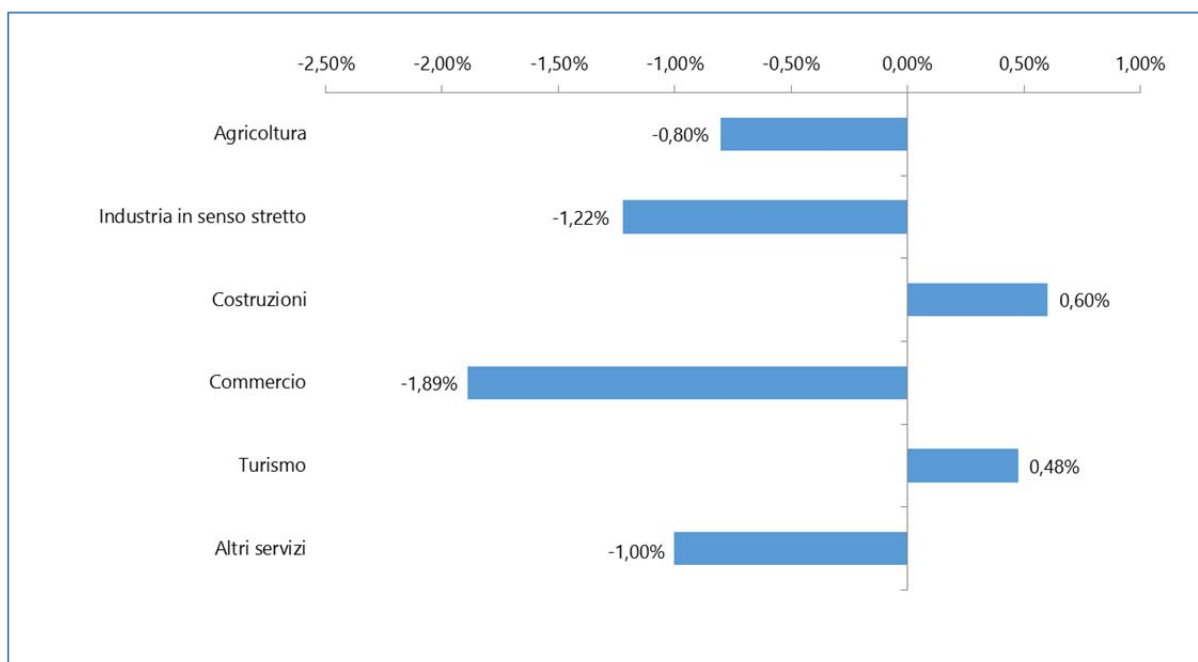


Tasso di variazione % di stock al netto delle cessazioni d'ufficio delle imprese della provincia di Verbania Cusio Ossola per settore – Anno 2020/Anno 2019



Fonte: elaborazioni Camera Commercio Biella Vercelli, Novara, Verbania Cusio Ossola su dati InfoCamere

Tasso di variazione % di stock al netto delle cessazioni d'ufficio delle imprese della provincia di Vercelli per settore – Anno 2020/Anno 2019



Fonte: elaborazioni Camera Commercio Biella Vercelli, Novara, Verbania Cusio Ossola su dati InfoCamere