



COMUNICATO STAMPA N. 48 DEL 21 LUGLIO 2020

Tasso di sviluppo a +0,27%, sono 42 le “nuove imprese” iscritte tra aprile e giugno 2020 Disponibili i dati sulla nati mortalità delle imprese artigiane del VCO

Nel secondo trimestre 2020 le imprese artigiane registrano un tasso di crescita lievemente positivo, dato anche “migliore” rispetto allo stesso periodo dello scorso anno. Si accentua però il nodo della natalità imprenditoriale – nascono sempre meno nuove imprese. Negli ultimi 10 anni il dato non è mai stato così basso: solo 42 nuove imprese in tre mesi. L’effetto Covid 19 continua a pesare sulla nati-mortalità del sistema imprenditoriale. Rispetto allo stesso periodo del 2019 sono in flessione tutti i maggiori comparti.

Questi i risultati dell’analisi che la Camera di commercio del VCO effettua sulla banca dati Movimprese di Infocamere, società consortile delle Camere di commercio italiane.

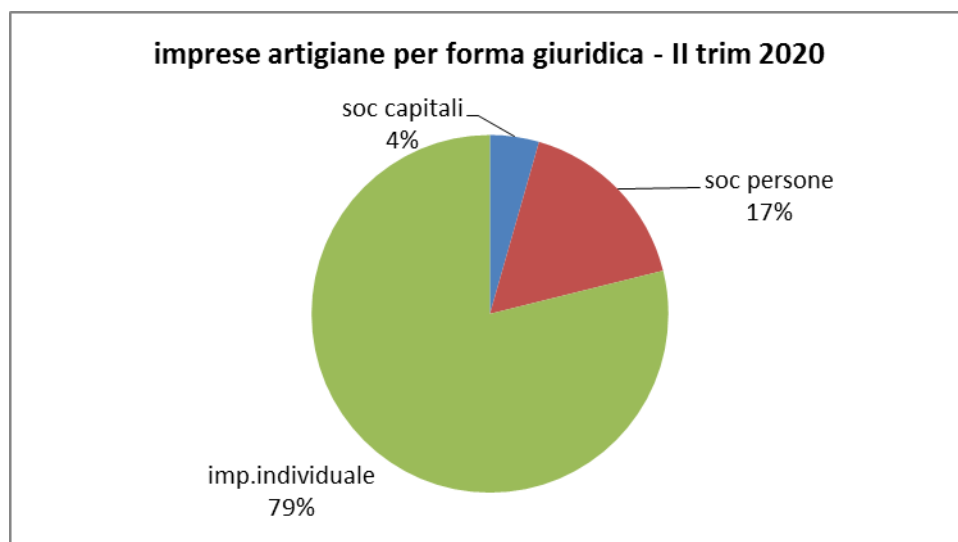
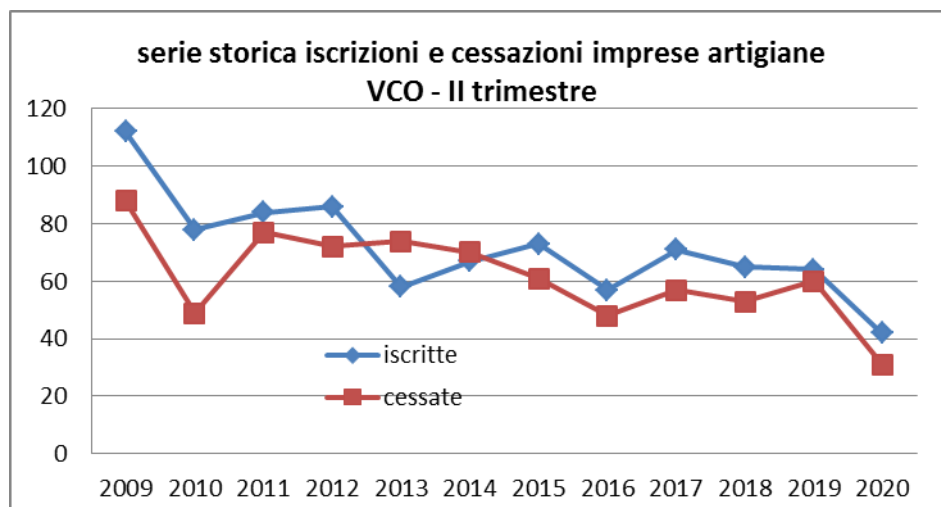
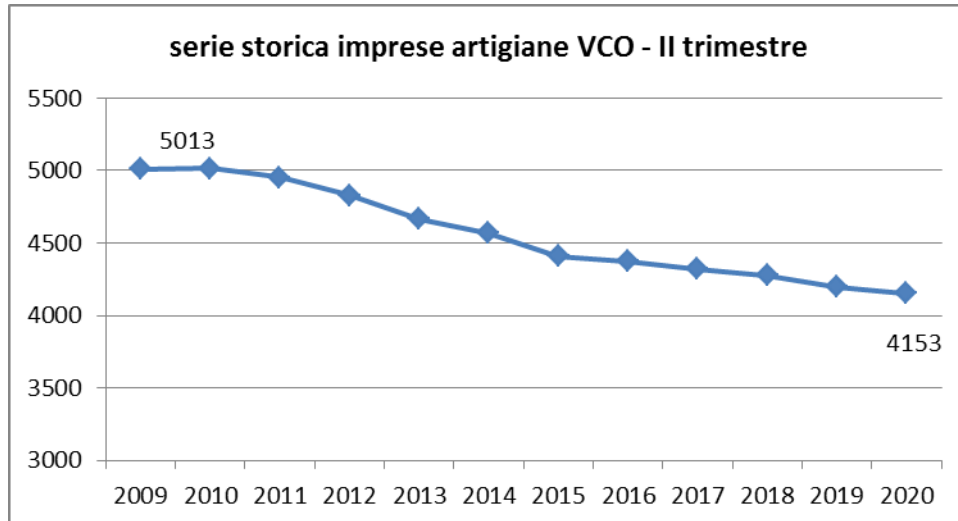
Nel secondo trimestre del 2020 il tasso di sviluppo trimestrale delle imprese artigiane provinciali è +0,27%, un risultato inferiore rispetto alla media italiana e regionale. Il Piemonte registra +0,53% mentre la “media Italia” è +0,50%, entrambi i risultati sono migliori rispetto al secondo trimestre 2019.

Rispetto al secondo trimestre 2019, nel VCO diminuiscono sia le cessazioni (da 60 a 31 unità in v.a.) sia le nuove iscrizioni (da 64 a 42 nuove imprese nel periodo aprile a giugno).

Al **30.06.2020** il numero totale di attività artigiane registrate in provincia si attesta a **4.153** in v.a, circa il 32% delle imprese totali registrate nel VCO. Lo stock delle imprese artigiane è in diminuzione e dal confronto annuale si sono ancora perse 45 imprese (oltre 860 in meno rispetto allo stesso periodo di 10 anni fa).

Rispetto a giugno 2019, resta in sofferenza il settore della **manifattura**, dove opera oltre il 22% delle imprese artigiane (921 imprese) e quello **edilizio**, che occupa il 41% delle imprese artigiane. Nel dettaglio rispetto allo stesso periodo dello scorso anno, ci sono 13 imprese in meno per la manifattura e 10 imprese in meno nelle costruzioni. Si segnala che queste variazioni sono nettamente meno rilevanti rispetto a quanto registrato in anni passati, quando il comparto edile perdeva più di 100 unità all’anno.

Il 78% delle imprese artigiane è individuale, in flessione di 26 unità rispetto a giugno 2019 (ben oltre la metà della variazione annuale dello stock di imprese artigiane). Sempre rispetto a giugno 2019 sono in flessione anche le società di persona, stabili invece quelle di capitali che pesano per circa il 4% sul totale delle imprese artigiane.



Fonte: elaborazione CCIAA VCO su dati Infocamere



Camera di Commercio
 Industria Artigianato
 e Agricoltura del
 Verbano Cusio Ossola
 S.S. del Sempione, n.4 - 28831 Baveno (VB)
 Tel. 0039 0323 912811
 E-mail: promozione@vb.camcom.it
 Sito: www.vb.camcom.it

IMPRESE ARTIGIANE – II trimestre 2020 Valori assoluti e tassi di crescita % rispetto al trimestre precedente

	Iscrizioni	Cessazioni	Saldo trimestrale	Tasso di crescita trimestrale		Iscrizioni	Cessazioni	Saldo trimestrale	Tasso di crescita trimestrale
AGRIGENTO	111	66	45	0,80%	MESSINA	233	80	153	1,43%
ALESSANDRIA	121	79	42	0,40%	MILANO	947	718	229	0,33%
ANCONA	238	139	99	0,88%	MODENA	244	196	48	0,24%
AOSTA	71	28	43	1,22%	MONZA E BRIANZA	261	196	65	0,29%
AREZZO	85	110	-25	-0,25%	NAPOLI	1.062	581	481	1,68%
ASCOLI PICENO	49	42	7	0,13%	NOVARA	103	72	31	0,34%
ASTI	65	40	25	0,41%	NUORO	96	57	39	0,61%
AVELLINO	173	75	98	1,50%	ORISTANO	0	27	-27	-1,07%
BARI	400	168	232	0,89%	PADOVA	247	231	16	0,06%
BELLUNO	54	54	0	0,00%	PALERMO	153	133	20	0,14%
BENEVENTO	82	27	55	1,24%	PARMA	134	105	29	0,24%
BERGAMO	284	268	16	0,05%	PAVIA	194	147	47	0,34%
BIELLA	43	35	8	0,16%	PERUGIA	220	157	63	0,40%
BOLOGNA	312	230	82	0,31%	PESARO E URBINO	110	128	-18	-0,17%
BOLZANO	198	64	134	0,97%	PESCARA	92	91	1	0,01%
BRESCIA	348	285	63	0,19%	PIACENZA	53	65	-12	-0,15%
BRINDISI	94	47	47	0,68%	PISA	176	102	74	0,73%
CAGLIARI	217	131	86	0,65%	PISTOIA	106	75	31	0,34%
CALTANISSETTA	38	6	32	1,01%	PORDENONE	60	65	-5	-0,07%
CAMPOBASSO	64	31	33	0,73%	POTENZA	75	42	33	0,49%
CASERTA	255	124	131	1,25%	PRATO	131	109	22	0,22%
CATANIA	288	398	-110	-0,66%	RAGUSA	101	43	58	0,96%
CATANZARO	85	36	49	0,81%	RAVENNA	110	99	11	0,11%
CHIETI	120	88	32	0,39%	REGGIO CALABRIA	126	59	67	0,70%
COMO	199	132	67	0,44%	REGGIO EMILIA	214	147	67	0,37%
COSENZA	159	65	94	0,83%	RIETI	58	36	22	0,64%
CREMONA	82	76	6	0,07%	RIMINI	129	82	47	0,50%
CROTONE	38	21	17	0,61%	ROMA	1.741	691	1.050	1,58%
CUNEO	202	116	86	0,50%	ROVIGO	58	68	-10	-0,16%
ENNA	20	24	-4	-0,14%	SALERNO	290	141	149	0,82%
FERMO	66	74	-8	-0,13%	SASSARI	155	95	60	0,49%
FERRARA	121	78	43	0,51%	SAVONA	126	70	56	0,64%
FIRENZE	300	248	52	0,18%	SIENA	72	59	13	0,20%
FOGGIA	152	63	89	1,01%	SIRACUSA	121	85	36	0,61%
FORLI' - CESENA	111	92	19	0,16%	SONDRIO	38	39	-1	-0,02%
FROSINONE	125	72	53	0,62%	TARANTO	113	60	53	0,72%
GENOVA	386	275	111	0,50%	TERAMO	120	55	65	0,86%
GORIZIA	33	69	-36	-1,49%	TERNI	116	78	38	0,84%
GROSSETO	97	50	47	0,83%	TORINO	1.100	707	393	0,68%
IMPERIA	96	46	50	0,69%	TRAPANI	152	134	18	0,27%
ISERNIA	29	20	9	0,50%	TRENTO	154	81	73	0,60%
LA SPEZIA	79	41	38	0,58%	TREVISO	215	161	54	0,24%
L'AQUILA	87	60	27	0,52%	TRIESTE	59	48	11	0,25%
LATINA	136	79	57	0,65%	UDINE	122	103	19	0,14%
LECCE	362	221	141	0,81%	VARESE	202	114	88	0,46%
LECCO	76	61	15	0,18%	VENEZIA	222	166	56	0,30%
LIVORNO	105	60	45	0,65%	VERBANO C.O.	42	31	11	0,27%
LODI	47	63	-16	-0,31%	VERCELLI	55	38	17	0,38%
LUCCA	154	89	65	0,59%	VERONA	350	221	129	0,52%
MACERATA	121	105	16	0,16%	VIBO VALENTIA	28	24	4	0,16%
MANTOVA	132	141	-9	-0,08%	VICENZA	291	221	70	0,30%
MASSA CARRARA	75	53	22	0,43%	VITERBO	138	63	75	1,06%
MATERA	43	26	17	0,51%	ITALIA	18.943	12.487	6.456	0,50%